



Sveitarfélagið
ÁRBORG

FJÁRHAGSÁÆTLUN 2021 - 2024

Samþykkt í bæjarstjórn 16. desember 2020

Efnisyfirlit

Samantekið A og B hluti

Rekstarreikningur	3
Efnahagsreikningur	4
Yfirlit um sjóðstreymi	6
Lykiltölur	7

Sundurliðanir

Málaflokkayfirlit árin 2021-2024 (sundurliðun á málaflokka aðalsjóðs, stofnanir og fyrirtæki)	8
Efnahagsyfirlit árin 2021-2024	12
Sjóðstreymisyfirlit árin 2021-2024	20
Deildayfirlit árið 2021	24
Kennitölur samantekið - A og B hluti	32
Fjárfestingaryfirlit árin 2021-2024	36

Samantekið - A og B hluti						
	Rauntölur 2019	Útkomuspá 2020	Áætlun 2021	Áætlun 2022	Áætlun 2023	Áætlun 2024
Rekstrarreikningur						
Rekstrartekjur						
Útsvar og fasteignaskattur.....	6.070.647	6.614.746	7.113.893	7.885.123	8.679.676	9.526.212
Framlög Jöfnunarsjóðs.....	1.685.317	1.479.435	1.538.937	1.578.949	1.618.423	1.658.884
Aðrar tekjur.....	2.550.073	3.183.891	4.191.910	4.234.544	4.634.488	4.328.721
	10.306.037	11.278.072	12.844.740	13.698.617	14.932.587	15.513.817
Rekstrargjöld						
Laun og launatengd gjöld.....	5.442.099	6.175.243	7.184.913	7.558.529	7.868.430	8.198.903
Lífeyrisskuldbinding, breyting.....	149.040	108.589	165.369	132.256	132.256	132.256
Annar rekstrarkostnaður.....	3.452.291	4.058.363	4.637.308	4.790.613	4.904.801	5.022.506
	9.043.430	10.342.194	11.987.590	12.481.398	12.905.487	13.353.666
Rekstrarniðurstaða fyrir afskriftir	1.262.607	935.878	857.150	1.217.218	2.027.100	2.160.151
Afskriftir.....	(510.996)	(551.969)	(699.482)	(816.643)	(927.441)	(1.004.248)
Rekstrarniðurstaða án fjármunatekna og fjármagnsgjalda	751.612	383.909	157.668	400.575	1.099.659	1.155.903
Fjármunatekjur og (fjármagnsgjöld):						
Vaxtatekjur og aðrar fjármunatekjur.....	343.135	250.845	256.792	257.481	256.843	256.479
Vaxtatekjur af kröfum á eigin fyrirtæki.....	0	0	0	0	0	0
Vaxtagjöld og verðbætur.....	(944.569)	(874.897)	(863.205)	(1.002.401)	(1.097.722)	(1.152.411)
Vaxtagjöld af skuldum við eigin fyrirtæki.....	0	0	0	0	(0)	0
Gengismunur.....	0	0	0	0	0	0
	(601.434)	(624.051)	(606.413)	(744.920)	(840.879)	(895.932)
Rekstrarniðurstaða án framlaga og skatta	150.178	(240.142)	(448.746)	(344.345)	258.780	259.971
Framlög frá eigin sjóðum.....	0	0	0	0	0	0
Hlutdeild minnihluta í afkomu.....	0	0	0	0	0	0
Hlutdeild í afkomu dóttur- og hlutdeildarfélaganna.....	0	0	0	0	0	0
Tekjuskattur.....	(39.075)	(3)	0	0	0	0
Óreglulegir liðir, tekjur (gjöld).....	0	0	0	0	0	0
Rekstrarniðurstaða	111.103	(240.145)	(448.746)	(344.345)	258.780	259.971

Samantekið - A og B hluti						
	Rauntölur 2019	Útkomuspá 2020	Áætlun 2021	Áætlun 2022	Áætlun 2023	Áætlun 2024
Efnahagsreikningur - Eignir						
Fastafjármunir:						
Varanlegir rekstrarfjármunir:						
Fasteignir og löðir	11.782.834	13.449.984	15.925.859	17.858.293	18.392.052	18.767.399
Veitukerfi, hafnarmannvirki og götur	4.311.152	5.148.704	5.980.408	7.384.103	9.237.150	9.980.040
Vélar, áhöld og tæki	348.097	294.124	338.406	238.634	149.386	45.902
Leigðar eignir	0	0	0	0	0	0
	16.442.082	18.892.813	22.244.673	25.481.030	27.778.589	28.793.341
Áhættufjármunir og langtímakröfur:						
Stofnframlög og eignarhlutir í öðrum félögum	325.042	325.042	325.042	325.042	325.042	325.042
Tekjuskattseign	0	0	0	0	0	0
Langtímakröfur	120.331	162.958	137.870	111.730	84.548	88.022
Langtímakröfur á eigin fyrirtæki	0	0	0	0	0	0
Fyrirframgreiddur kostnaður	446.025	428.203	410.381	392.559	374.737	356.915
	891.398	916.203	873.293	829.331	784.327	769.979
Fastafjármunir	17.333.480	19.809.016	23.117.966	26.310.361	28.562.916	29.563.320
Veltufjármunir:						
Birgðir	24.642	24.642	24.642	24.642	24.642	24.642
Önnheimtar tekjur	601.941	601.941	601.941	601.941	601.941	601.941
Skammtímakröfur á eigin fyrirtæki	0	0	0	0	0	0
Næsta árs afborganir langtímakrafna	95.568	29.569	30.073	30.571	31.063	0
Næsta árs afb. langtímakr. á eigin fyrirt.	0	0	0	0	0	0
Fyrirframgreiddur kostnaður	17.822	17.822	17.822	17.822	17.822	17.822
Aðrar skammtímakröfur	672.385	672.385	672.385	672.385	672.385	672.385
Verðbréf	0	0	0	0	0	0
Handbært fé	22.979	73.739	145.423	138.036	120.962	130.918
Veltufjármunir	1.435.337	1.420.098	1.492.287	1.485.397	1.468.814	1.447.708
Eignir samtals	18.768.818	21.229.114	24.610.252	27.795.758	30.031.730	31.011.028

Samantekið - A og B hluti						
	Rauntölur 2019	Útkomuspá 2020	Áætlun 2021	Áætlun 2022	Áætlun 2023	Áætlun 2024
Efnahagsreikningur - Eigið fé og skuldir						
Eiginfjárreikningar:						
Eigið fé.....	5.484.032	5.243.887	4.795.141	4.450.796	4.709.576	4.969.547
Hlutdeild minnihluta.....	0	0	0	0	0	0
	5.484.032	5.243.887	4.795.141	4.450.796	4.709.576	4.969.547
Skuldbindingar:						
Lífeyrisskuldbindingar.....	2.091.646	1.962.440	2.007.299	2.019.080	2.030.905	2.164.299
Tekjuskattskuldbinding.....	235.865	235.865	235.865	235.865	235.865	235.865
Aðrar skuldbindingar.....	0	0	0	0	0	0
	2.327.511	2.198.305	2.243.164	2.254.945	2.266.770	2.400.164
Langtímaskuldir:						
Skuldir við lánastofnanir og aðrar langtímaskuldir	8.678.893	10.722.883	14.451.419	17.533.972	19.328.264	20.060.175
Leiguskuldir.....	0	0	0	0	0	0
Langtímaskuldir við eigin fyrirtæki.....	(0)	(0)	0	0	0	0
	8.678.893	10.722.883	14.451.419	17.533.972	19.328.264	20.060.175
Skammtímaskuldir:						
Skuldir við lánastofnanir.....	244.688	410.688	0	0	0	0
Reiknuð fjárbörf.....	0	1	2	1	0	1
Viðskiptaskuldir.....	420.582	420.582	420.582	420.582	420.582	420.582
Skuldir við eigin fyrirtæki.....	0	(0)	(0)	(0)	(0)	(0)
Næsta árs afborganir langtímaskulda.....	850.047	1.304.846	1.768.767	2.201.065	2.368.967	2.341.381
Næsta árs afborganir leiguskulda.....	0	0	0	0	0	0
Næsta árs afborganir skuldbindinga.....	0	120.539	123.794	127.012	130.188	11.794
Næsta árs afb. langtímask. við eigin fyrirtæki.....	0	0	0	0	0	0
Aðrar skammtímaskuldir.....	763.065	807.385	807.385	807.385	807.385	807.385
	2.278.381	3.064.040	3.120.529	3.556.045	3.727.121	3.581.142
Skuldir og skuldbindingar samtals	13.284.786	15.985.227	19.815.111	23.344.962	25.322.154	26.041.481
Eigið fé og skuldir samtals	18.768.818	21.229.114	24.610.253	27.795.758	30.031.731	31.011.028

Samantekið - A og B hluti						
	Rauntölur 2019	Útkomuspá 2020	Áætlun 2021	Áætlun 2022	Áætlun 2023	Áætlun 2024
Sjóðstreymisyfirlit						
Rekstrarhreyfingar:						
Niðurstaða ársins	111.103	(240.145)	(448.746)	(344.345)	258.780	259.971
Liðir sem hafa ekki áhrif á fjárstreymi:						
Afskriftir	510.996	551.969	699.482	816.643	927.441	1.004.248
Verðbætur og gengismunur	254.192	303.859	388.632	479.444	534.250	569.330
Hlutdeild minnihluta í afkomu	0	0	0	0	0	0
Hlutdeild í afkomu dóttur- og hlutdeildarfélagi	0	0	0	0	0	0
(Söluhagnaður) / tap rekstrarfjármuna	(8.605)	0	(14.342)	0	0	0
(Söluhagnaður) / tap eignarhluta	0	0	0	0	0	0
Frestaður tekjuskattur, breyting	39.075	0	0	0	0	0
Framlög frá eigin sjóðum	0	0	0	0	0	0
Breyting á lífeyrisskuldbindingum	191.543	108.589	165.369	132.256	132.256	132.256
Breyting á öðrum skuldbindingum	0	0	0	0	0	0
Aðrir liðir	0	0	0	0	0	0
Veltufé frá rekstri (til rekstrar)	1.098.304	724.272	790.396	1.083.999	1.852.726	1.965.805
Breytingar á rekstartengdum eignum og skuldum:						
Fyrirframgreiddur kostnaður, breyting	0	17.822	17.822	17.822	17.822	17.822
Birgðir, breyting	(27.713)	0	0	0	0	0
Óinnheimtar tekjur, breyting	(109.584)	0	0	0	0	0
Aðrar skammtímakröfur, breyting	37.836	0	0	0	0	0
Skammtímaskuldir, breyting	(17.937)	44.320	0	0	0	0
Greiðslur vegna lífeyrisskuldbindinga	(103.051)	(117.256)	(117.256)	(117.256)	(117.256)	(117.256)
Greiðslur vegna annarra skuldbindinga	0	0	0	0	0	0
	(220.451)	(55.114)	(99.434)	(99.434)	(99.434)	(99.434)
Handbært fé frá rekstri (til rekstrar)	877.853	669.158	690.962	984.565	1.753.292	1.866.371
Fjárfestingarhreyfingar:						
Fjárfesting í varanlegum rekstrarfjármunum.....	(1.635.599)	(3.002.700)	(4.082.000)	(4.053.000)	(3.225.000)	(2.019.000)
Söluverð rekstrarfjármuna.....	11.900	0	45.000	0	0	0
Eignarhlutir í félögum, breyting.....	0	0	0	0	0	0
Langtímakröfur, breyting.....	121.132	29.163	29.821	30.322	30.817	31.315
Langtímakröfur við eigin fyrirtæki, breyting.....	0	0	0	0	0	0
Skammtímakröfur, breyting.....	0	0	0	0	0	0
	(1.502.568)	(2.973.537)	(4.007.179)	(4.022.678)	(3.194.183)	(1.987.685)
Fjármögnunarhreyfingar:						
Framlög frá eigin fyrirtækjum og arður.....	0	0	0	0	0	0
Breyting á hlutafé.....	(13.060)	0	0	0	0	0
Viðskiptastaða eigin fyrirtækja, breyting.....	0	0	0	0	0	0
Tekin ný langtímalán.....	1.200.000	3.060.000	5.120.000	4.800.000	3.600.000	2.450.000
Afborganir langtímalána.....	(833.058)	(870.862)	(1.321.411)	(1.769.274)	(2.176.183)	(2.318.730)
Afborganir leiguskulda.....	0	0	0	0	0	0
Langtímaskuldir við eigin fyrirtæki, breyting.....	0	(0)	0	0	0	0
Skammtímalán, breyting.....	244.688	166.000	(410.688)	0	0	0
	598.571	2.355.138	3.387.901	3.030.726	1.423.817	131.270
Hækkun (lækkun) á handbæru fé	(26.144)	50.759	71.684	(7.387)	(17.074)	9.955
Handbært fé (fjárbörf) í ársbyrjun	49.123	22.979	73.738	145.422	138.035	120.961
Handbært fé (fjárbörf) í árslok	22.979	73.738	145.422	138.035	120.961	130.917

Samantekið - A og B hluti						
	Rauntölur 2019	Útkomuspá 2020	Áætlun 2021	Áætlun 2022	Áætlun 2023	Áætlun 2024
Í hlutfalli við tekjur						
Rekstrartekjur:						
Útsvar og fasteignaskattur	58,9%	58,7%	55,4%	57,6%	58,1%	61,4%
Framlög Jöfnunarsjóðs	16,4%	13,1%	12,0%	11,5%	10,8%	10,7%
Aðrar tekjur	24,7%	28,2%	32,6%	30,9%	31,0%	27,9%
	100,0%	100,0%	100,0%	100,0%	100,0%	100,0%
Rekstrargjöld:						
Laun og launategd gjöld	52,8%	54,8%	55,9%	55,2%	52,7%	52,8%
Annar rekstrarkostnaður	33,5%	36,0%	36,1%	35,0%	32,8%	32,4%
Afskriftir	5,0%	4,9%	5,4%	6,0%	6,2%	6,5%
Fjármagnsliðir, nettó	5,8%	5,5%	4,7%	5,4%	5,6%	5,8%
	97,1%	101,2%	102,2%	101,5%	97,4%	97,5%
Framlög frá eigin sjóðum	0,0%	0,0%	0,0%	0,0%	0,0%	0,0%
Peningaleg staða (neikvæð)	(113,8%)	(127,7%)	(141,6%)	(158,8%)	(159,2%)	(158,0%)
Skuldir og skuldbindingar	128,9%	141,7%	154,3%	170,4%	169,6%	167,9%
Rekstrarmiðurstaða (neikvæð)	1,1%	(2,1%)	(3,5%)	(2,5%)	1,7%	1,7%
Veltufé frá rekstri (til rekstrar)	10,7%	6,4%	6,2%	7,9%	12,4%	12,7%
Fjárfestingarhreyfingar	(14,6%)	(26,4%)	(31,2%)	(29,4%)	(21,4%)	(12,8%)
Í þúsundum króna á hvern íbúa						
Rekstur:						
Skatttekjur og Jöfnunarsjóður	774	778	787	819	849	880
Þjónustutekjur og aðrar tekjur	254	306	381	366	382	341
Tekjur samtals	1.028	1.083	1.169	1.185	1.231	1.221
Rekstrargjöld og fjármagnsliðir nettó	(962)	(1.053)	(1.146)	(1.144)	(1.133)	(1.121)
Framlög frá eigin sjóðum	0	0	0	0	0	0
Rekstrarmiðurstaða (neikvæð)	11	(23)	(41)	(30)	21	20
Efnahagur:						
Heildareignir	1.872	2.039	2.239	2.405	2.476	2.440
Eigið fé	547	504	436	385	388	391
Skuldbindingar og aðrir liðir	232	211	204	195	187	189
Skuldir	1.093	1.324	1.599	1.825	1.901	1.860
Eigið fé og skuldir samtals	1.872	2.039	2.239	2.405	2.476	2.440
Aðrar lykiltölur:						
Veltufjárlutfall	0,63	0,46	0,48	0,42	0,39	0,40
Eiginfjárlutfall	0,29	0,25	0,19	0,16	0,16	0,16
Íbúaföldi 31. desember	10.025	10.410	10.992	11.558	12.130	12.708

Málaflokkayfirlit 2021												
	Útsvar og fasteignaskattur	Framlög Jöfnunarsjóðs	Aðrar tekjur	Tekjur samtals	Laun og launatengd gjöld	Lífeyris-skuldbinding, breyting	Annar rekstrar-kostnaður	Afskriftir	Samtals gjöld	Fjármagnsliðir nettó	Framlög hlutdeilda og aðrir liðir	Rekstrar-niðurstaða
Aðalsjóður												
00 - Skatttekjur.....	7.323.192	1.538.937	0	8.862.129	0	0	0		0			8.862.129
02 - Félagsþjónusta.....	0	0	599.497	599.497	1.281.790	0	1.011.594		2.293.384			(1.693.887)
03 - Heilbrigðismál.....	0	0	0	0	0	0	10.639		10.639			(10.639)
04 - Fræðslu- og uppeldismál.....	0	0	436.857	436.857	4.282.499	0	1.750.741		6.033.241			(5.596.384)
05 - Menningarmál.....	0	0	5.141	5.141	94.428	0	177.269		271.696			(266.555)
06 - Æskulýðs- og íþróttamál.....	0	0	833.171	833.171	468.800	0	1.356.496		1.825.296			(992.125)
07 - Brunamál og almannavarnir.....	0	0	0	0	0	0	150.317		150.317			(150.317)
08 - Hreinlætismál.....	0	0	276.328	276.328	40.558	0	373.868		414.426			(138.098)
09 - Skipulags- og byggingarmál.....	0	0	133.833	133.833	103.555	0	287.478		391.033			(257.200)
10 - Umferðar- og samgöngumál.....	0	0	3.911	3.911	12.885	0	365.802		378.688			(374.777)
11 - Umhverfismál.....	0	0	100	100	1.287	0	243.514		244.801			(244.701)
13 - Atvinnumál.....	0	0	1.951	1.951	8.920	0	48.655		57.575			(55.624)
21 - Sameiginlegur kostnaður.....	0	0	223.214	223.214	373.820	0	332.397		706.217			(483.003)
22 - Breyting lífeyrisskuldbindinga.....	0	0	0	0	20.000	152.500	0		172.500			(172.500)
27 - Óreglulegir liðir.....	0	0	0	0	0	0	0		0	0		0
28 - Fjármunatekjur og fjármagnsgjöld.....	0	0	0	0	0	0	0		0	285.527		285.527
	7.323.192	1.538.937	2.514.002	11.376.131	6.688.542	152.500	6.108.770	0	12.949.812	285.527	0	(1.288.154)
Aðrir sjóðir í A - hluta												
Eignasjóður.....	0	0	1.710.843	1.710.843	24.864	0	278.634	265.054	568.552	(213.982)	0	928.309
Fasteignafélag Árborgar sif.....	0	0	290.392	290.392	0	0	123.069	158.848	281.917	(321.672)	0	(313.197)
Þjónustustöð.....	0	0	235.921	235.921	218.055	0	55.967	28.800	302.822	(18.240)	0	(85.141)
Verktækni ehf.....	0	0	12.000	12.000	0	0	7.339	2.127	9.466	(4.661)	0	(2.127)
Millifærslur A-hluta.....	(190.393)	(2.438.608)	(2.629.001)	(2.629.001)	0	0	(2.629.001)	0	(2.629.001)	0	0	0
A - hluti samtals	7.132.799	1.538.937	2.324.551	10.996.287	6.931.461	152.500	3.944.777	454.829	11.483.568	(273.028)	0	(760.309)
Sjóðir í B - hluta												
Byggingarsjóður aldraðra.....	0	0	59.358	59.358	0	0	39.042	7.927	46.969	(22.448)	0	(10.058)
Fráveita.....	0	0	466.534	466.534	27.509	0	87.592	38.262	153.363	(88.306)	0	224.865
Sandvíkursetur ehf.....	0	0	21.098	21.098	0	0	14.949	9.885	24.834	(26.649)	0	(30.385)
Selfossveitur.....	0	0	948.247	948.247	195.901	12.869	471.277	154.904	834.951	(135.476)	0	(22.181)
Vatnsveita.....	0	0	391.650	391.650	30.042	0	118.105	33.675	181.821	(60.506)	0	149.322
B - hluti samtals	0	0	1.886.887	1.886.887	253.452	12.869	730.964	244.653	1.241.938	(333.386)	0	311.563
Millifærslur AB-hluta.....	(18.906)	(19.528)	(38.434)	(38.434)	0	0	(38.434)	0	(38.434)	0	0	0
A og B hluti samtals	7.113.893	1.538.937	4.191.910	12.844.740	7.184.913	165.369	4.637.308	699.482	12.687.072	(606.413)	0	(448.746)

Málaflokkayfirlit 2022												
	Útvar og fasteignaskattur	Framlög Jöfnunarsjóðs	Aðrar tekjur	Tekjur samtals	Laun og launatengd gjöld	Lífeyris-skuldbinding, breyting	Annar rekstrar-kostnaður	Afskriftir	Samtals gjöld	Fjármagnsliðir nettó	Framlög hlutdeilda og aðrir liðir	Rekstrar-niðurstaða
Aðalsjóður												
00 - Skatttekjur.....	8.112.558	1.578.949	0	9.691.507	0	0	0		0			9.691.507
02 - Félagsþjónusta.....	0	0	615.084	615.084	1.348.443	0	1.037.895		2.386.339			(1.771.255)
03 - Heilbrigðismál.....	0	0	0	0	0	0	10.916		10.916			(10.916)
04 - Fræðslu- og uppeldismál.....	0	0	482.067	482.067	4.505.190	0	1.855.854		6.361.044			(5.878.977)
05 - Menningarmál.....	0	0	5.275	5.275	99.338	0	181.878		281.216			(275.941)
06 - Æskulýðs- og íþróttamál.....	0	0	854.833	854.833	493.177	0	1.391.765		1.884.943			(1.030.110)
07 - Brunamál og almannavarnir.....	0	0	0	0	0	0	154.225		154.225			(154.225)
08 - Hreinlætismál.....	0	0	283.513	283.513	42.667	0	383.588		426.255			(142.743)
09 - Skipulags- og byggingarmál.....	0	0	137.313	137.313	108.940	0	294.952		403.892			(266.579)
10 - Umferðar- og samgöngumál.....	0	0	4.013	4.013	13.555	0	375.313		388.868			(384.856)
11 - Umhverfismál.....	0	0	103	103	1.354	0	249.845		251.199			(251.097)
13 - Atvinnumál.....	0	0	2.002	2.002	9.384	0	49.920		59.304			(57.302)
21 - Sameiginlegur kostnaður.....	0	0	229.018	229.018	393.259	0	341.039		734.298			(505.280)
22 - Breyting lífeyrisskuldbindinga.....	0	0	0	0	21.040	120.000	0		141.040			(141.040)
27 - Óreglulegir liðir.....	0	0	0	0	0	0	0		0	0		0
28 - Fjármunatekjur og fjármagnsgjöld.....	0	0	0	0	0	0	0		0	247.239		247.239
	8.112.558	1.578.949	2.613.218	12.304.725	7.036.347	120.000	6.327.192	0	13.483.538	247.239	0	(931.575)
Aðrir sjóðir í A - hluta												
Eignasjóður.....	0	0	1.669.282	1.669.282	26.157	0	285.878	311.245	623.280	(195.860)	0	850.141
Fasteignafélag Árborgar sif.....	0	0	297.942	297.942	0	0	126.269	197.704	323.973	(414.736)	0	(440.766)
Þjónustustöð.....	0	0	242.055	242.055	229.394	0	57.422	28.979	315.795	(20.811)	0	(94.551)
Verktækni ehf.....	0	0	12.312	12.312	0	0	7.529	2.127	9.657	(4.493)	0	(1.837)
Millifærslur A-hluta.....	(206.891)		(2.516.684)	(2.723.574)	0	0	(2.723.574)	0	(2.723.574)	0	0	0
A - hluti samtals	7.905.667	1.578.949	2.318.126	11.802.743	7.291.898	120.000	4.080.716	540.055	12.032.669	(388.661)	0	(618.588)
Sjóðir í B - hluta												
Byggingarsjóður aldraðra.....	0	0	60.902	60.902	0	0	40.057	7.927	47.984	(22.274)	0	(9.356)
Fráveita.....	0	0	478.664	478.664	28.940	0	89.869	46.673	165.481	(89.075)	0	224.108
Sandvíkursetur ehf.....	0	0	21.647	21.647	0	0	15.337	10.073	25.410	(27.119)	0	(30.883)
Selfossveitur.....	0	0	972.901	972.901	206.088	12.256	483.530	177.524	879.398	(158.861)	0	(65.357)
Vatnsveita.....	0	0	401.833	401.833	31.604	0	121.175	34.393	187.172	(58.929)	0	155.731
B - hluti samtals	0	0	1.935.946	1.935.946	266.632	12.256	749.969	276.588	1.305.445	(356.258)	0	274.243
Millifærslur AB-hluta.....	(20.544)		(19.528)	(40.072)	0	0	(40.072)	0	(40.072)	0	0	0
A og B hluti samtals	7.885.123	1.578.949	4.234.544	13.698.617	7.558.529	132.256	4.790.613	816.643	13.298.042	(744.920)	0	(344.345)

Málaflokkayfirlit 2023												
	Útvar og fasteignaskattur	Framlög Jöfnunarsjóðs	Aðrar tekjur	Tekjur samtals	Laun og launategd gjöld	Lífeyris- skuldbinding, breyting	Annar rekstrar- kostnaður	Afskriftir	Samtals gjöld	Fjármagnsliðir nettó	Framlög hlutdeilda og aðrir liðir	Rekstrar- niðurstaða
Aðalsjóður												
00 - Skatttekjur.....	8.926.349	1.618.423	0	10.544.772	0	0	0		0			10.544.772
02 - Félagsþjónusta.....	0	0	630.461	630.461	1.403.730	0	1.063.843		2.467.572			(1.837.111)
03 - Heilbrigðismál.....	0	0	0	0	0	0	11.189		11.189			(11.189)
04 - Fræðslu- og uppeldismál.....	0	0	495.386	495.386	4.689.903	0	1.909.738		6.599.642			(6.104.256)
05 - Menningarmál.....	0	0	5.407	5.407	103.411	0	186.425		289.835			(284.429)
06 - Æskulýðs- og íþróttamál.....	0	0	876.204	876.204	513.397	0	1.426.559		1.939.957			(1.063.753)
07 - Brunamál og almannavarnir.....	0	0	0	0	0	0	158.081		158.081			(158.081)
08 - Hreinlætismál.....	0	0	290.600	290.600	44.416	0	393.178		437.594			(146.994)
09 - Skipulags- og byggingarmál.....	0	0	140.745	140.745	113.406	0	302.326		415.732			(274.987)
10 - Umferðar- og samgöngumál.....	0	0	4.113	4.113	14.111	0	384.696		398.807			(394.694)
11 - Umhverfismál.....	0	0	105	105	1.410	0	256.091		257.501			(257.396)
13 - Atvinnumál.....	0	0	2.052	2.052	9.768	0	51.168		60.936			(58.885)
21 - Sameiginlegur kostnaður.....	0	0	234.743	234.743	409.382	0	349.565		758.948			(524.205)
22 - Breyting lífeyrisskuldbindinga.....	0	0	0	0	21.903	120.000	0		141.903			(141.903)
27 - Óreglulegir liðir.....	0	0	0	0	0	0	0		0	0		0
28 - Fjármunatekjur og fjármagnsgjöld.....	0	0	0	0	0	0	0		0	218.936		218.936
Aðrir sjóðir í A - hluta	8.926.349	1.618.423	2.679.816	13.224.589	7.324.838	120.000	6.492.859	0	13.937.697	218.936	0	(494.172)
Eignasjóður.....	0	0	2.003.339	2.003.339	27.230	0	293.025	335.982	656.237	(167.476)	0	1.179.626
Fasteignafélag Árborgar sif.....	0	0	305.391	305.391	0	0	129.425	227.654	357.079	(466.947)	0	(518.635)
Þjónustustöð.....	0	0	248.107	248.107	238.799	0	58.858	30.104	327.761	(23.499)	0	(103.153)
Verktækni ehf.....	0	0	12.620	12.620	0	0	7.718	2.127	9.845	(4.301)	0	(1.526)
Millifærslur A-hluta.....	(224.391)		(2.579.601)	(2.803.993)	0	0	(2.803.993)	0	(2.803.993)	0	0	0
A - hluti samtals	8.701.958	1.618.423	2.669.671	12.990.052	7.590.866	120.000	4.177.893	595.868	12.484.627	(443.287)	0	62.139
Sjóðir í B - hluta												
Byggingarsjóður aldraðra.....	0	0	62.424	62.424	0	0	41.059	7.927	48.985	(22.058)	0	(8.619)
Fráveita.....	0	0	490.630	490.630	30.126	0	92.116	65.235	187.477	(105.421)	0	197.733
Sandvíkursetur ehf.....	0	0	22.188	22.188	0	0	15.721	10.260	25.981	(27.582)	0	(31.375)
Selfossveitur.....	0	0	997.224	997.224	214.537	12.256	495.618	206.199	928.610	(183.745)	0	(115.131)
Vatnsveita.....	0	0	411.879	411.879	32.900	0	124.205	41.953	199.057	(58.787)	0	154.034
B - hluti samtals	0	0	1.984.345	1.984.345	277.563	12.256	768.719	331.573	1.390.111	(397.593)	0	196.641
Millifærslur AB-hluta.....	(22.282)		(19.528)	(41.810)	0	0	(41.810)	0	(41.810)	0	0	0
A og B hluti samtals	8.679.676	1.618.423	4.634.488	14.932.587	7.868.430	132.256	4.904.801	927.441	13.832.928	(840.879)	0	258.780

Málaflokkayfirlit 2024												
	Útsvar og fasteignaskattur	Framlög Jöfnunarsjóðs	Aðrar tekjur	Tekjur samtals	Laun og launategnd gjöld	Lífeyris-skuldbinding, breyting	Annar rekstrar-kostnaður	Afskriftir	Samtals gjöld	Fjármagnsliðir nettó	Framlög hlutdeilda og aðrir liðir	Rekstrar-niðurstaða
Aðalsjóður												
00 - Skatttekjur.....	9.793.243	1.658.884	0	11.452.127	0	0	0		0			11.452.127
02 - Félagsþjónusta.....	0	0	646.222	646.222	1.462.686	0	1.090.439		2.553.125			(1.906.903)
03 - Heilbrigðismál.....	0	0	0	0	0	0	11.469		11.469			(11.469)
04 - Fræðslu- og uppeldismál.....	0	0	508.904	508.904	4.886.879	0	1.966.269		6.853.148			(6.344.245)
05 - Menningarmál.....	0	0	5.542	5.542	107.754	0	191.085		298.839			(293.298)
06 - Æskulýðs- og íþróttamál.....	0	0	898.109	898.109	534.960	0	1.462.223		1.997.184			(1.099.075)
07 - Brunamál og almannavarnir.....	0	0	0	0	0	0	162.033		162.033			(162.033)
08 - Hreinlætismál.....	0	0	297.865	297.865	46.282	0	403.007		449.289			(151.424)
09 - Skipulags- og byggingarmál.....	0	0	144.264	144.264	118.169	0	309.884		428.054			(283.789)
10 - Umferðar- og samgöngumál.....	0	0	4.216	4.216	14.704	0	394.313		409.017			(404.801)
11 - Umhverfismál.....	0	0	108	108	1.469	0	262.493		263.962			(263.855)
13 - Atvinnumál.....	0	0	2.103	2.103	10.179	0	52.447		62.626			(60.523)
21 - Sameiginlegur kostnaður.....	0	0	240.612	240.612	426.576	0	358.304		784.881			(544.269)
22 - Breyting lífeyrisskuldbindinga.....	0	0	0	0	22.823	120.000	0		142.823			(142.823)
27 - Óreglulegir liðir.....	0	0	0	0	0	0	0		0	0		0
28 - Fjármunatekjur og fjármagnsgjöld.....	0	0	0	0	0	0	0		0	208.944		208.944
Aðrir sjóðir í A - hluta	9.793.243	1.658.884	2.747.944	14.200.071	7.632.481	120.000	6.663.968	0	14.416.449	208.944	0	(7.434)
Eignasjóður.....	0	0	1.630.172	1.630.172	28.373	0	300.351	355.817	684.542	(139.514)	0	806.116
Fasteignafélag Árborgar sif.....	0	0	313.026	313.026	0	0	132.661	240.529	373.190	(499.124)	0	(559.288)
Þjónustustöð.....	0	0	254.309	254.309	248.828	0	60.329	31.229	340.387	(26.463)	0	(112.540)
Verktækni ehf.....	0	0	12.935	12.935	0	0	7.911	2.127	10.038	(4.179)	0	(1.282)
Millifærslur A-hluta.....	(242.910)		(2.644.091)	(2.887.001)	0	0	(2.887.001)	0	(2.887.001)	0	0	0
A - hluti samtals	9.550.333	1.658.884	2.314.296	13.523.512	7.909.682	120.000	4.278.219	629.703	12.937.604	(460.337)	0	125.572
Sjóðir í B - hluta												
Byggingarsjóður aldraðra.....	0	0	63.985	63.985	0	0	42.085	7.927	50.012	(22.052)	0	(8.079)
Fráveita.....	0	0	502.896	502.896	31.392	0	94.419	81.135	206.945	(118.692)	0	177.259
Sandvíkursetur ehf.....	0	0	22.742	22.742	0	0	16.114	10.323	26.436	(28.002)	0	(31.696)
Selfossveitur.....	0	0	1.022.154	1.022.154	223.548	12.256	508.009	223.688	967.501	(206.669)	0	(152.016)
Vatnsveita.....	0	0	422.175	422.175	34.281	0	127.310	51.473	213.064	(60.181)	0	148.931
B - hluti samtals	0	0	2.033.953	2.033.953	289.221	12.256	787.937	374.545	1.463.959	(435.596)	0	134.399
Millifærslur AB-hluta.....	(24.121)		(19.528)	(43.649)	0	0	(43.649)	0	(43.649)	0	0	0
A og B hluti samtals	9.526.212	1.658.884	4.328.721	15.513.817	8.198.903	132.256	5.022.506	1.004.248	14.357.913	(895.932)	0	259.971

Efnahagsyfirlit 2021														
	Áðalsjóður	Eignasjóður	Fasteignafélag Árborgar slf.	Þjónustustöð	Verktækni ehf.	Millifærslur	A - hluti	Byggingarsjóð ur aldraðra	Fráveita	Sandvíkursetur ehf.	Selfossveitur	Vatnsveita	Millifærslur	A og B - hluti
Efnahagsreikningur - Eignir														
Fastafjármunir:														
Varanlegir rekstrarfjármunir:														
Fasteignir og lóðir	0	8.470.447	6.857.893	1.018	30.059	48.029	15.407.446	98.967	0	309.535	105.233	4.678	0	15.925.859
Veitukerfi, hafnarmannvirki og götur	0	557.910	0	0	0	0	557.910	0	1.299.606	0	3.246.149	876.743	0	5.980.408
Vélar, áhöld og tæki	0	198.776	0	77.199	0	0	275.975	0	0	0	54.862	7.569	0	338.406
Leigðar eignir	0	0	0	0	0	0	0	0	0	0	0	0	0	0
	0	9.227.133	6.857.893	78.218	30.059	48.029	16.241.331	98.967	1.299.606	309.535	3.406.243	888.991	0	22.244.673
Áhættufjármunir og langtímakröfur:														
Stofnframlög og eignarhlutir í öðrum félögum	861.265	0	0	0	0	(535.759)	325.506	0	0	0	36	0	(500)	325.042
Tekjuskattseign	0	0	0	0	0	0	0	0	0	0	0	0	0	0
Langtímakröfur	114.326	0	0	0	0	0	114.326	0	0	0	23.543	0	0	137.870
Langtímakröfur á eigin fyrirtæki - A	0	0	0	0	0	0	0	0	0	0	0	0	0	0
Langtímakröfur á eigin fyrirtæki - B	117.313	0	0	0	0	0	117.313	0	0	0	0	0	(117.313)	0
Fyrirframgreiddur kostnaður	410.381	0	0	0	0	0	410.381	0	0	0	0	0	0	410.381
	1.503.285	0	0	0	0	(535.759)	967.526	0	0	0	23.580	0	(117.813)	873.293
Fastafjármunir	1.503.285	9.227.133	6.857.893	78.218	30.059	(487.731)	17.208.857	98.967	1.299.606	309.535	3.429.823	888.991	(117.813)	23.117.966
Veltufjármunir:														
Birgðir	0	0	0	0	0	0	0	0	0	0	24.642	0	0	24.642
Önnheimtar tekjur	520.413	0	0	0	0	0	520.413	742	4.758	0	63.511	12.516	0	601.941
Skammtímakröfur á eigin fyrirtæki - A	4.646.344	0	0	0	66.596	(4.712.940)	0	0	923.669	0	0	734.100	(1.657.769)	0
Skammtímakröfur á eigin fyrirtæki - B	1.119.483	0	0	0	0	0	1.119.483	0	0	0	0	0	(1.119.483)	0
Næsta árs afb. langtímakrafna	30.073	0	0	0	0	0	30.073	0	0	0	0	0	0	30.073
Næsta árs afb. langtímakrafna - A	174.901	0	0	0	0	(174.901)	0	0	0	0	0	0	0	0
Næsta árs afb. langtímakrafna - B	0	0	0	0	0	0	0	0	0	0	0	0	0	0
Fyrirframgreiddur kostnaður	17.822	0	0	0	0	0	17.822	0	0	0	0	0	0	17.822
Aðrar skammtímakröfur	610.165	0	40.036	0	0	0	650.200	0	0	0	22.185	0	0	672.385
Verðbréf	0	0	0	0	0	0	0	0	0	0	0	0	0	0
Handbært fé	94.761	0	0	0	0	0	94.762	0	0	0	50.661	0	0	145.423
Veltufjármunir	7.213.961	0	40.036	0	66.596	(4.887.841)	2.432.753	742	928.427	0	161.000	746.616	(2.777.252)	1.492.287
Eignir samtals	8.717.247	9.227.133	6.897.929	78.218	96.655	(5.375.572)	19.641.609	99.709	2.228.033	309.535	3.590.823	1.635.607	(2.895.065)	24.610.252

Efnahagsyfirlit 2021														
	Áðalsjóður	Eignasjóður	Fasteignafélag Árborgar slf.	Þjónustustöð	Verktækni ehf.	Millifærslur	A - hluti	Byggingarsjóður ur aldraðra	Fráveita	Sandvíkursetur ehf.	Selfossveitur	Vatnsveita	Millifærslur	A og B - hluti
Efnahagsreikningur - Eigið fé og skuldir														
Eiginfjárreikningar:														
Eigið fé.....	450.888	4.175.660	(2.458.667)	(488.290)	(559)	(487.731)	1.191.301	(362.395)	2.159.334	(330.843)	588.644	1.549.599	(500)	4.795.141
Hlutdeild minnihluta.....	0	0	0	0	0	0	0	0	0	0	0	0	0	0
	450.888	4.175.660	(2.458.667)	(488.290)	(559)	(487.731)	1.191.301	(362.395)	2.159.334	(330.843)	588.644	1.549.599	(500)	4.795.141
Skuldbindingar:														
Lífeyrisskuldbindingar.....	1.899.693	0	0	0	0	0	1.899.693	0	0	0	107.606	0	0	2.007.299
Tekjuskattskuldbinding.....	0	0	0	0	0	0	0	0	0	0	235.865	0	0	235.865
Aðrar skuldbindingar.....	0	0	0	0	0	0	0	0	0	0	0	0	0	0
	1.899.693	0	0	0	0	0	1.899.693	0	0	0	343.470	0	0	2.243.164
Langtímaskuldir:														
Skuldir við lánastofnanir og aðrar langtímaskuldir	3.162.253	3.473.684	5.531.906	0	91.743	0	12.259.586	221.264	0	26.500	1.944.069	0	0	14.451.419
Leiguskuldir.....	0	0	0	0	0	0	0	0	0	0	0	0	0	0
Langtímaskuldir við eigin fyrirtæki - A.....	0	0	0	0	0	0	0	0	0	117.313	0	0	(117.313)	0
Langtímaskuldir við eigin fyrirtæki - B.....	0	0	0	0	0	0	0	0	0	0	0	0	0	0
	3.162.253	3.473.684	5.531.906	0	91.743	0	12.259.586	221.264	0	143.813	1.944.069	0	(117.313)	14.451.419
Skammtímaskuldir:														
Skuldir við lánastofnanir.....	(0)	0	0	0	0	0	(0)	0	0	0	0	0	0	0
Reiknuð fjárför.....	0	0	0	0	0	0	1	0	0	0	0	0	0	2
Viðskiptaskuldir.....	351.576	0	8.287	0	0	0	359.863	0	0	0	60.719	0	0	420.582
Skuldir við eigin fyrirtæki - A.....	66.596	1.050.942	3.036.086	559.315	0	(4.712.940)	0	226.089	0	476.584	416.810	0	(1.119.483)	(0)
Skuldir við eigin fyrirtæki - B.....	1.657.769	0	0	0	0	0	1.657.769	0	0	0	0	0	(1.657.769)	0
Næsta árs afborganir langtímaskulda.....	492.214	273.770	753.067	0	4.587	0	1.523.637	6.658	21.610	17.891	198.971	0	0	1.768.767
Næsta árs afborganir leiguskulda.....	0	0	0	0	0	0	0	0	0	0	0	0	0	0
Næsta árs afborganir skuldbindinga.....	112.966	0	0	0	0	0	112.966	0	0	0	10.828	0	0	123.794
Næsta árs afborganir langtímaskulda - A.....	0	174.901	0	0	0	(174.901)	0	0	0	0	0	0	0	0
Næsta árs afborganir langtímaskulda - B.....	0	0	0	0	0	0	0	0	0	0	0	0	0	0
Aðrar skammtímaskuldir.....	523.293	78.174	27.250	7.193	883	0	636.793	8.093	47.089	2.090	27.313	86.008	0	807.385
	3.204.413	1.577.789	3.824.689	566.508	5.471	(4.887.841)	4.291.029	240.840	68.699	496.565	714.641	86.008	(2.777.252)	3.120.529
Skuldir og skuldbindingar samtals	8.266.359	5.051.473	9.356.595	566.508	97.214	(4.887.841)	18.450.308	462.104	68.699	640.378	3.002.179	86.008	(2.894.565)	19.815.111
Eigið fé og skuldir samtals	8.717.247	9.227.133	6.897.929	78.218	96.655	(5.375.572)	19.641.609	99.709	2.228.033	309.535	3.590.823	1.635.607	(2.895.065)	24.610.253

Efnahagsyfirlit 2022														
	Áðalsjóður	Eignasjóður	Fasteignafélag Árborgar slf.	Þjónustustöð	Verktækni ehf.	Millifærslur	A - hluti	Byggingarsjóð ur aldraðra	Fráveita	Sandvíkursetur ehf.	Selfossveitur	Vatnsveita	Millifærslur	A og B - hluti
Efnahagsreikningur - Eignir														
Fastafjármunir:														
Varanlegir rekstrarfjármunir:														
Fasteignir og lóðir	0	8.746.186	8.476.189	1.018	27.931	48.029	17.299.354	91.040	0	309.462	153.901	4.536	0	17.858.293
Veitukerfi, hafnarmannvirki og götur	0	897.162	0	0	0	0	897.162	0	1.669.934	0	3.826.141	990.866	0	7.384.103
Vélar, áhöld og tæki	0	144.540	0	53.220	0	0	197.760	0	0	0	33.678	7.196	0	238.634
Leigðar eignir	0	0	0	0	0	0	0	0	0	0	0	0	0	0
	0	9.787.888	8.476.189	54.239	27.931	48.029	18.394.276	91.040	1.669.934	309.462	4.013.720	1.002.598	0	25.481.030
Áhættufjármunir og langtímakröfur:														
Stofnframlög og eignarhlutir í öðrum félögum	861.265	0	0	0	0	(535.759)	325.506	0	0	0	36	0	(500)	325.042
Tekjuskattseign	0	0	0	0	0	0	0	0	0	0	0	0	0	0
Langtímakröfur	87.575	0	0	0	0	0	87.575	0	0	0	24.155	0	0	111.730
Langtímakröfur á eigin fyrirtæki - A	0	0	0	0	0	(0)	0	0	0	0	0	0	0	0
Langtímakröfur á eigin fyrirtæki - B	120.363	0	0	0	0	0	120.363	0	0	0	0	0	(120.363)	0
Fyrirframgreiddur kostnaður	392.559	0	0	0	0	0	392.559	0	0	0	0	0	0	392.559
	1.461.762	0	0	0	0	(535.759)	926.002	0	0	0	24.192	0	(120.863)	829.331
Fastafjármunir	1.461.762	9.787.888	8.476.189	54.239	27.931	(487.731)	19.320.278	91.040	1.669.934	309.462	4.037.912	1.002.598	(120.863)	26.310.361
Veltufjármunir:														
Birgðir	0	0	0	0	0	0	0	0	0	0	24.642	0	0	24.642
Önnheimtar tekjur	520.413	0	0	0	0	0	520.413	742	4.758	0	63.511	12.516	0	601.941
Skammtímakröfur á eigin fyrirtæki - A	4.161.137	0	0	0	64.684	(4.225.821)	0	0	754.859	0	0	776.224	(1.531.083)	0
Skammtímakröfur á eigin fyrirtæki - B	1.166.778	0	0	0	0	0	1.166.778	0	0	0	0	0	(1.166.778)	0
Næsta árs afb. langtímakrafna	30.571	0	0	0	0	0	30.571	0	0	0	0	0	0	30.571
Næsta árs afb. langtímakrafna - A	0	0	0	0	0	0	0	0	0	0	0	0	0	0
Næsta árs afb. langtímakrafna - B	0	0	0	0	0	0	0	0	0	0	0	0	0	0
Fyrirframgreiddur kostnaður	17.822	0	0	0	0	0	17.822	0	0	0	0	0	0	17.822
Aðrar skammtímakröfur	610.165	0	40.036	0	0	0	650.200	0	0	0	22.185	0	0	672.385
Verðbréf	0	0	0	0	0	0	0	0	0	0	0	0	0	0
Handbært fé	90.786	0	0	0	0	0	90.787	0	0	0	47.249	0	0	138.036
Veltufjármunir	6.597.671	0	40.036	0	64.684	(4.225.821)	2.476.571	742	759.617	0	157.587	788.740	(2.697.861)	1.485.397
Eignir samtals	8.059.433	9.787.888	8.516.225	54.239	92.616	(4.713.552)	21.796.849	91.783	2.429.551	309.462	4.195.499	1.791.338	(2.818.724)	27.795.758

Efnahagsyfirlit 2022														
	Áðalsjóður	Eignasjóður	Fasteignafélag Árborgar slf.	Þjónustustöð	Verktækni ehf.	Millifærslur	A - hluti	Byggingarsjóður ur aldraðra	Sandvíkursetur ehf.	Selfossveitur	Vatnsveita	Millifærslur	A og B - hluti	
Efnahagsreikningur - Eigið fé og skuldir														
Eiginfjárreikningar:														
Eigið fé.....	(480.687)	5.025.801	(2.899.433)	(582.841)	(2.396)	(487.731)	572.714	(371.750)	2.383.441	(361.725)	523.287	1.705.331	(500)	4.450.796
Hlutdeild minnihluta.....	0	0	0	0	0	0	0	0	0	0	0	0	0	0
	(480.687)	5.025.801	(2.899.433)	(582.841)	(2.396)	(487.731)	572.714	(371.750)	2.383.441	(361.725)	523.287	1.705.331	(500)	4.450.796
Skuldbindingar:														
Lífeyrisskuldbindingar.....	1.909.756	0	0	0	0	0	1.909.756	0	0	0	109.324	0	0	2.019.080
Tekjuskattskuldbinding.....	0	0	0	0	0	0	0	0	0	0	235.865	0	0	235.865
Aðrar skuldbindingar.....	0	0	0	0	0	0	0	0	0	0	0	0	0	0
	1.909.756	0	0	0	0	0	1.909.756	0	0	0	345.189	0	0	2.254.945
Langtímaskuldir:														
Skuldir við lánastofnanir og aðrar langtímaskuldir	3.396.151	3.374.259	7.921.018	0	89.205	0	14.780.634	219.948	0	8.083	2.525.308	0	0	17.533.972
Leiguskuldir.....	0	0	0	0	0	0	0	0	0	0	0	0	0	0
Langtímaskuldir við eigin fyrirtæki - A.....	0	0	0	0	0	(0)	0	0	0	120.363	0	0	(120.363)	0
Langtímaskuldir við eigin fyrirtæki - B.....	0	0	0	0	0	0	0	0	0	0	0	0	0	0
	3.396.151	3.374.259	7.921.018	0	89.205	(0)	14.780.634	219.948	0	128.446	2.525.308	0	(120.363)	17.533.972
Skammtímaskuldir:														
Skuldir við lánastofnanir.....	(0)	0	0	0	0	0	(0)	0	0	0	0	0	0	0
Reiknuð fjárför.....	0	0	0	0	0	0	0	0	0	0	0	0	0	1
Viðskiptaskuldir.....	351.576	0	8.287	0	0	0	359.863	0	0	0	60.719	0	0	420.582
Skuldir við eigin fyrirtæki - A.....	64.684	1.016.533	2.514.716	629.887	0	(4.225.821)	0	228.423	0	521.545	416.810	0	(1.166.778)	(0)
Skuldir við eigin fyrirtæki - B.....	1.531.083	0	0	0	0	0	1.531.083	0	0	0	0	0	(1.531.083)	0
Næsta árs afborganir langtímaskulda.....	647.674	293.120	944.387	0	4.923	0	1.890.104	7.069	(979)	19.107	285.765	0	0	2.201.065
Næsta árs afborganir leiguskulda.....	0	0	0	0	0	0	0	0	0	0	0	0	0	0
Næsta árs afborganir skuldbindinga.....	115.903	0	0	0	0	0	115.903	0	0	0	11.109	0	0	127.012
Næsta árs afborganir langtímaskulda - A.....	0	0	0	0	0	0	0	0	0	0	0	0	0	0
Næsta árs afborganir langtímaskulda - B.....	0	0	0	0	0	0	0	0	0	0	0	0	0	0
Aðrar skammtímaskuldir.....	523.293	78.174	27.250	7.193	883	0	636.793	8.093	47.089	2.090	27.313	86.008	0	807.385
	3.234.212	1.387.828	3.494.640	637.080	5.807	(4.225.821)	4.533.745	243.585	46.109	542.742	801.716	86.008	(2.697.861)	3.556.045
Skuldir og skuldbindingar samtals	8.540.119	4.762.087	11.415.658	637.080	95.012	(4.225.821)	21.224.135	463.533	46.109	671.187	3.672.213	86.008	(2.818.224)	23.344.962
Eigið fé og skuldir samtals	8.059.433	9.787.888	8.516.225	54.239	92.616	(4.713.552)	21.796.849	91.783	2.429.551	309.462	4.195.499	1.791.338	(2.818.724)	27.795.758

Efnahagsyfirlit 2023														
	Áðalsjóður	Eignasjóður	Fasteignafélag Árborgar slf.	Þjónustustöð	Verktækni ehf.	Millifærslur	A - hluti	Byggingarsjóð ur aldraðra	Fráveita	Sandvíkursetur ehf.	Selfossveitur	Vatnsveita	Millifærslur	A og B - hluti
Efnahagsreikningur - Eignir														
Fastafjármunir:														
Varanlegir rekstrarfjármunir:														
Fasteignir og lóðir	0	8.803.488	8.828.535	1.018	25.804	48.029	17.706.874	83.114	0	304.202	293.468	4.394	0	18.392.052
Veitukerfi, hafnarmannvirki og götur	0	1.102.514	0	0	0	0	1.102.514	0	2.672.699	0	4.282.508	1.179.429	0	9.237.150
Vélar, áhöld og tæki	0	97.903	0	33.116	0	0	131.019	0	0	0	11.545	6.822	0	149.386
Leigðar eignir	0	0	0	0	0	0	0	0	0	0	0	0	0	0
	0	10.003.906	8.828.535	34.135	25.804	48.029	18.940.408	83.114	2.672.699	304.202	4.587.521	1.190.645	0	27.778.589
Áhættufjármunir og langtímakröfur:														
Stofnframlög og eignarhlutir í öðrum félögum	861.265	0	0	0	0	(535.759)	325.506	0	0	0	36	0	(500)	325.042
Tekjuskattseign	0	0	0	0	0	0	0	0	0	0	0	0	0	0
Langtímakröfur	59.789	0	0	0	0	0	59.789	0	0	0	24.759	0	0	84.548
Langtímakröfur á eigin fyrirtæki - A	0	0	0	0	0	(0)	0	0	0	0	0	0	0	0
Langtímakröfur á eigin fyrirtæki - B	123.372	0	0	0	0	0	123.372	0	0	0	0	0	(123.372)	0
Fyrirframgreiddur kostnaður	374.737	0	0	0	0	0	374.737	0	0	0	0	0	0	374.737
	1.419.163	0	0	0	0	(535.759)	883.403	0	0	0	24.796	0	(123.872)	784.327
Fastafjármunir	1.419.163	10.003.906	8.828.535	34.135	25.804	(487.731)	19.823.811	83.114	2.672.699	304.202	4.612.317	1.190.645	(123.872)	28.562.916
Veltufjármunir:														
Birgðir	0	0	0	0	0	0	0	0	0	0	24.642	0	0	24.642
Önnheimtar tekjur	520.413	0	0	0	0	0	520.413	742	4.758	0	63.511	12.516	0	601.941
Skammtímakröfur á eigin fyrirtæki - A	4.202.933	0	0	0	62.592	(4.265.525)	0	0	(1.869)	0	0	742.211	(740.342)	0
Skammtímakröfur á eigin fyrirtæki - B	1.211.052	0	0	0	0	0	1.211.052	0	0	0	0	0	(1.211.052)	0
Næsta árs afb. langtímakrafna	31.063	0	0	0	0	0	31.063	0	0	0	0	0	0	31.063
Næsta árs afb. langtímakrafna - A	0	0	0	0	0	0	0	0	0	0	0	0	0	0
Næsta árs afb. langtímakrafna - B	0	0	0	0	0	0	0	0	0	0	0	0	0	0
Fyrirframgreiddur kostnaður	17.822	0	0	0	0	0	17.822	0	0	0	0	0	0	17.822
Aðrar skammtímakröfur	610.165	0	40.036	0	0	0	650.200	0	0	0	22.185	0	0	672.385
Verðbréf	0	0	0	0	0	0	0	0	0	0	0	0	0	0
Handbært fé	100.277	0	0	0	0	0	100.277	0	0	0	20.684	0	0	120.962
Veltufjármunir	6.693.723	0	40.036	0	62.592	(4.265.525)	2.530.827	743	2.889	0	131.023	754.727	(1.951.394)	1.468.814
Eignir samtals	8.112.886	10.003.906	8.868.571	34.135	88.396	(4.753.256)	22.354.638	83.856	2.675.588	304.202	4.743.340	1.945.372	(2.075.266)	30.031.730

Efnahagsyfirlit 2023														
	Adalsjóður	Eignasjóður	Fasteignafélag Árborgar slf.	Þjónustustöð	Verktækni ehf.	Millifærslur	A - hluti	Byggingarsjóður ur aldraðra	Fráveita	Sandvíkursetur ehf.	Selfossveitur	Vatnsveita	Millifærslur	A og B - hluti
Efnahagsreikningur - Eigið fé og skuldir														
Eiginfjárreikningar:														
Eigið fé.....	(974.859)	6.205.427	(3.418.068)	(685.994)	(3.923)	(487.731)	634.852	(380.369)	2.581.174	(393.100)	408.155	1.859.364	(500)	4.709.576
Hlutdeild minnihluta.....	0	0	0	0	0	0	0	0	0	0	0	0	0	0
	(974.859)	6.205.427	(3.418.068)	(685.994)	(3.923)	(487.731)	634.852	(380.369)	2.581.174	(393.100)	408.155	1.859.364	(500)	4.709.576
Skuldbindingar:														
Lífeyrisskuldbindingar.....	1.919.859	0	0	0	0	0	1.919.859	0	0	0	111.046	0	0	2.030.905
Tekjuskattsskuldbinding.....	0	0	0	0	0	0	0	0	0	0	235.865	0	0	235.865
Aðrar skuldbindingar.....	0	0	0	0	0	0	0	0	0	0	0	0	0	0
	1.919.859	0	0	0	0	0	1.919.859	0	0	0	346.911	0	0	2.266.770
Langtímaskuldir:														
Skuldir við lánaðofnanir og aðrar langtímaskuldir	4.728.281	3.188.728	7.966.139	0	86.157	0	15.969.304	217.947	42.279	0	3.098.735	0	0	19.328.264
Leiguskuldir.....	0	0	0	0	0	0	0	0	0	0	0	0	0	0
Langtímaskuldir við eigin fyrirtæki - A.....	0	0	0	0	0	(0)	0	0	0	123.372	0	0	(123.372)	0
Langtímaskuldir við eigin fyrirtæki - B.....	0	0	0	0	0	0	0	0	0	0	0	0	0	0
	4.728.281	3.188.728	7.966.139	0	86.157	(0)	15.969.304	217.947	42.279	123.372	3.098.735	0	(123.372)	19.328.264
Skammtímaskuldir:														
Skuldir við lánaðofnanir.....	(0)	0	0	0	0	0	(0)	0	0	0	0	0	0	0
Reiknuð fjárför.....	0	0	0	0	0	0	0	0	0	0	0	0	0	0
Viðskiptaskuldir.....	351.576	0	8.287	0	0	0	359.863	0	0	0	60.719	0	0	420.582
Skuldir við eigin fyrirtæki - A.....	62.592	259.464	3.230.532	712.936	0	(4.265.525)	0	230.686	0	563.556	416.810	0	(1.211.052)	(0)
Skuldir við eigin fyrirtæki - B.....	740.342	0	0	0	0	0	740.342	0	0	0	0	0	(740.342)	0
Næsta árs afborganir langtímaskulda.....	643.003	272.112	1.054.432	0	5.278	0	1.974.825	7.500	5.046	8.285	373.310	0	0	2.368.967
Næsta árs afborganir leiguskulda.....	0	0	0	0	0	0	0	0	0	0	0	0	0	0
Næsta árs afborganir skuldbindinga.....	118.801	0	0	0	0	0	118.801	0	0	0	11.387	0	0	130.188
Næsta árs afborganir langtímaskulda - A.....	0	0	0	0	0	0	0	0	0	0	0	0	0	0
Næsta árs afborganir langtímaskulda - B.....	0	0	0	0	0	0	0	0	0	0	0	0	0	0
Aðrar skammtímaskuldir.....	523.293	78.174	27.250	7.193	883	0	636.793	8.093	47.089	2.090	27.313	86.008	0	807.385
	2.439.606	609.751	4.320.501	720.129	6.162	(4.265.525)	3.830.623	246.279	52.135	573.931	889.539	86.008	(1.951.394)	3.727.121
Skuldir og skuldbindingar samtals	9.087.745	3.798.479	12.286.639	720.129	92.319	(4.265.525)	21.719.786	464.226	94.414	697.302	4.335.185	86.008	(2.074.766)	25.322.154
Eigið fé og skuldir samtals	8.112.886	10.003.906	8.868.571	34.135	88.396	(4.753.256)	22.354.638	83.856	2.675.588	304.202	4.743.340	1.945.372	(2.075.266)	30.031.731

Efnahagsyfirlit 2024														
	Adalsjóður	Eignasjóður	Fasteignafélag Árborgar slf.	Þjónustustöð	Verktækni ehf.	Millifærslur	A - hluti	Byggingarsjóð ur aldraðra	Fráveita	Sandvíkursetur ehf.	Selfossveitur	Vatnsveita	Millifærslur	A og B - hluti
Efnahagsreikningur - Eignir														
Fastafjármunir:														
Varanlegir rekstrarfjármunir:														
Fasteignir og lóðir	0	8.905.314	9.038.006	1.018	23.677	48.029	18.016.044	75.187	0	293.880	378.035	4.253	0	18.767.399
Veitukerfi, hafnarmannvirki og götur	0	1.306.207	0	0	0	0	1.306.207	0	2.795.564	0	4.503.798	1.374.471	0	9.980.040
Vélar, áhöld og tæki	0	32.567	0	6.887	0	0	39.454	0	0	0	0	6.448	0	45.902
Leigðar eignir	0	0	0	0	0	0	0	0	0	0	0	0	0	0
	0	10.244.088	9.038.006	7.905	23.677	48.029	19.361.705	75.187	2.795.564	293.880	4.881.833	1.385.172	0	28.793.341
Áhættufjármunir og langtímakröfur:														
Stofnframlög og eignarhlutir í öðrum félögum	861.265	0	0	0	0	(535.759)	325.506	0	0	0	36	0	(500)	325.042
Tekjuskattseign	0	0	0	0	0	0	0	0	0	0	0	0	0	0
Langtímakröfur	62.644	0	0	0	0	0	62.644	0	0	0	25.378	0	0	88.022
Langtímakröfur á eigin fyrirtæki - A	0	0	0	0	0	(0)	0	0	0	0	0	0	0	0
Langtímakröfur á eigin fyrirtæki - B	126.456	0	0	0	0	0	126.456	0	0	0	0	0	(126.456)	0
Fyrirframgreiddur kostnaður	356.915	0	0	0	0	0	356.915	0	0	0	0	0	0	356.915
	1.407.280	0	0	0	0	(535.759)	871.520	0	0	0	25.415	0	(126.956)	769.979
Fastafjármunir	1.407.280	10.244.088	9.038.006	7.905	23.677	(487.731)	20.233.225	75.187	2.795.564	293.880	4.907.248	1.385.172	(126.956)	29.563.320
Veltufjármunir:														
Birgðir	0	0	0	0	0	0	0	0	0	0	24.642	0	0	24.642
Önnheimtar tekjur	520.413	0	0	0	0	0	520.413	742	4.758	0	63.511	12.516	0	601.941
Skammtímakröfur á eigin fyrirtæki - A	3.976.477	116.140	0	0	60.313	(4.152.930)	0	0	49.000	0	0	696.615	(745.615)	0
Skammtímakröfur á eigin fyrirtæki - B	1.239.830	0	0	0	0	0	1.239.830	0	0	0	0	0	(1.239.830)	0
Næsta árs afb. langtímakrafna	0	0	0	0	0	0	0	0	0	0	0	0	0	0
Næsta árs afb. langtímakrafna - A	0	0	0	0	0	0	0	0	0	0	0	0	0	0
Næsta árs afb. langtímakrafna - B	0	0	0	0	0	0	0	0	0	0	0	0	0	0
Fyrirframgreiddur kostnaður	17.822	0	0	0	0	0	17.822	0	0	0	0	0	0	17.822
Aðrar skammtímakröfur	610.165	0	40.036	0	0	0	650.200	0	0	0	22.185	0	0	672.385
Verðbréf	0	0	0	0	0	0	0	0	0	0	0	0	0	0
Handbært fé	110.820	0	0	0	0	0	110.821	0	0	0	20.097	0	0	130.918
Veltufjármunir	6.475.526	116.140	40.036	0	60.313	(4.152.930)	2.539.086	742	53.758	0	130.436	709.131	(1.985.445)	1.447.708
Eignir samtals	7.882.806	10.360.228	9.078.042	7.905	83.990	(4.640.661)	22.772.311	75.930	2.849.322	293.880	5.037.684	2.094.303	(2.112.401)	31.011.028

Efnahagsyfirlit 2024															
	Aðalsjóður	Eignasjóður	Fasteignafélag			Millifærslur	A - hluti	Byggingarsjóður aldraðra	Fráveita	Sandvíkursetur ehf.		Selfossveitur	Vatnsveita	Millifærslur	A og B - hluti
			Árborgar slf.	Þjónustustöð	Verktækni ehf.										
Efnahagsreikningur - Eigið fé og skuldir															
Eiginfjárreikningar:															
Eigið fé.....	(982.293)	7.011.543	(3.977.357)	(798.535)	(5.205)	(487.731)	760.424	(388.449)	2.758.433	(424.796)	256.140	2.008.295	(500)		4.969.547
Hlutdeild minnihluta.....	0	0	0	0	0	0	0	0	0	0	0	0	0	0	0
	(982.293)	7.011.543	(3.977.357)	(798.535)	(5.205)	(487.731)	760.424	(388.449)	2.758.433	(424.796)	256.140	2.008.295	(500)		4.969.547
Skuldbindingar:															
Lífeyrisskuldbindingar.....	2.051.537	0	0	0	0	0	2.051.537	0	0	0	112.762	0	0	0	2.164.299
Tekjuskattsskuldbinding.....	0	0	0	0	0	0	0	0	0	0	235.865	0	0	0	235.865
Aðrar skuldbindingar.....	0	0	0	0	0	0	0	0	0	0	0	0	0	0	0
	2.051.537	0	0	0	0	0	2.051.537	0	0	0	348.626	0	0	0	2.400.164
Langtímaskuldir:															
Skuldir við lánastofnanir og aðrar langtímaskuldir	4.483.883	3.022.922	8.720.667	0	82.653	0	16.310.125	215.437	38.627	0	3.495.986	0	0	0	20.060.175
Leiguskuldir.....	0	0	0	0	0	0	0	0	0	0	0	0	0	0	0
Langtímaskuldir við eigin fyrirtæki - A.....	0	0	0	0	0	(0)	0	0	0	126.456	0	0	(126.456)	0	0
Langtímaskuldir við eigin fyrirtæki - B.....	0	0	0	0	0	0	0	0	0	0	0	0	0	0	0
	4.483.883	3.022.922	8.720.667	0	82.653	(0)	16.310.125	215.437	38.627	126.456	3.495.986	0	(126.456)	0	20.060.175
Skammtímaskuldir:															
Skuldir við lánastofnanir.....	(0)	0	0	0	0	0	(0)	0	0	0	0	0	0	0	0
Reiknuð fjárför.....	0	0	0	0	0	0	1	0	0	0	0	0	0	0	1
Viðskiptaskuldir.....	351.576	0	8.287	0	0	0	359.863	0	0	0	60.719	0	0	0	420.582
Skuldir við eigin fyrirtæki - A.....	176.453	0	3.177.229	799.247	0	(4.152.930)	0	232.890	0	590.130	416.810	0	(1.239.830)	(0)	0
Skuldir við eigin fyrirtæki - B.....	745.615	0	0	0	0	0	745.615	0	0	0	0	0	(745.615)	0	0
Næsta árs afborganir langtímaskulda.....	532.620	247.588	1.121.966	0	5.658	0	1.907.832	7.958	5.172	(0)	420.418	0	0	0	2.341.381
Næsta árs afborganir leiguskulda.....	0	0	0	0	0	0	0	0	0	0	0	0	0	0	0
Næsta árs afborganir skuldbindinga.....	122	0	0	0	0	0	122	0	0	0	11.672	0	0	0	11.794
Næsta árs afborganir langtímaskulda - A.....	0	0	0	0	0	0	0	0	0	0	0	0	0	0	0
Næsta árs afborganir langtímaskulda - B.....	0	0	0	0	0	0	0	0	0	0	0	0	0	0	0
Aðrar skammtímaskuldir.....	523.293	78.174	27.250	7.193	883	0	636.793	8.093	47.089	2.090	27.313	86.008	0	0	807.385
	2.329.678	325.763	4.334.732	806.440	6.542	(4.152.930)	3.650.225	248.942	52.261	592.220	936.932	86.008	(1.985.445)	0	3.581.142
Skuldir og skuldbindingar samtals	8.865.098	3.348.685	13.055.399	806.440	89.195	(4.152.930)	22.011.887	464.379	90.889	718.676	4.781.544	86.008	(2.111.901)		26.041.481
Eigið fé og skuldir samtals	7.882.806	10.360.228	9.078.042	7.905	83.990	(4.640.661)	22.772.311	75.930	2.849.322	293.880	5.037.684	2.094.303	(2.112.401)		31.011.028

Sjóðstreymi 2021

	Aðalsjóður	Eignasjóður	Fasteignafélag Árborgar slf.	Þjónustustöð	Verktækni ehf.	Millifærslur	A - hluti	Byggingarsjóður aldraðra	Fráveita	Sandvíkursetur ehf.	Selfossveitur	Vatnsveita	Millifærslur	A og B - hluti
Rekstrarhreyfingar:														
Niðurstaða ársins	(1.288.154)	928.309	(313.197)	(85.141)	(2.127)	0	(760.309)	(10.058)	224.865	(30.385)	(22.181)	149.322	0	(448.746)
Liðir sem hafa ekki áhrif á fjárstreymi:														
Afskriftir	0	265.054	158.848	28.800	2.127	0	454.829	7.927	38.262	9.885	154.904	33.675	0	699.482
Verðbætur og gengismunur	84.772	107.151	132.019	0	2.648	0	326.591	6.161	1.161	4.703	50.015	0	0	388.632
Hlutdeild minnihluta í afkomu	0	0	0	0	0	0	0	0	0	0	0	0	0	0
Hlutdeild í afkomu dóttur- og hlutdeildarféлага	0	0	0	0	0	0	0	0	0	0	0	0	0	0
(Söluhagnaður) / tap rekstrarfjármuna	0	(14.342)	0	0	0	0	(14.342)	0	0	0	0	0	0	(14.342)
(Söluhagnaður) / tap eignarhluta	0	0	0	0	0	0	0	0	0	0	0	0	0	0
Frestaður tekjuskattur, breyting	0	0	0	0	0	0	0	0	0	0	0	0	0	0
Framlög frá eigin sjóðum	0	0	0	0	0	0	0	0	0	0	0	0	0	0
Breyting á lífeyrisskuldbindingum	152.500	0	0	0	0	0	152.500	0	0	0	12.869	0	0	165.369
Breyting á öðrum skuldbindingum	0	0	0	0	0	0	0	0	0	0	0	0	0	0
Aðrir liðir	0	0	0	0	0	0	0	0	0	0	0	0	0	0
Veltufé frá rekstri (til rekstrar)	(1.050.881)	1.286.172	(22.329)	(56.341)	2.649	0	159.270	4.030	264.288	(15.797)	195.608	182.997	0	790.396
<i>Breytingar á rekstrartengdum eignum og skuldum:</i>														
Fyrirframgreiddur kostnaður, breyting	17.822	0	0	0	0	0	17.822	0	0	0	0	0	0	17.822
Birgðir, breyting	0	0	0	0	0	0	0	0	0	0	0	0	0	0
Óinnheimtar tekjur, breyting	0	0	0	0	0	0	0	0	0	0	0	0	0	0
Aðrar skammtímakröfur, breyting	0	0	0	0	0	0	0	0	0	0	0	0	0	0
Skammtímaskuldir, breyting	0	0	0	0	0	0	0	0	0	0	0	0	0	0
Greiðslur vegna lífeyrisskuldbindinga	(107.000)	0	0	0	0	0	(107.000)	0	0	0	(10.256)	0	0	(117.256)
Greiðslur vegna annarra skuldbindinga	0	0	0	0	0	0	0	0	0	0	0	0	0	0
	(89.178)	0	0	0	0	0	(89.178)	0	0	0	(10.256)	0	0	(99.434)
Handbært fé frá (til) rekstrar	(1.140.059)	1.286.172	(22.329)	(56.341)	2.649	0	70.092	4.030	264.288	(15.797)	185.352	182.997	0	690.962
Fjárfestingarhreyfingar:														
Fjárfesting í varanlegum rekstrarfjármunum	0	(901.000)	(2.265.000)	(20.000)	0	0	(3.186.000)	0	(180.000)	(5.000)	(576.000)	(135.000)	0	(4.082.000)
Söluverð rekstrarfjármuna	0	45.000	0	0	0	0	45.000	0	0	0	0	0	0	45.000
Eignarhlutir í félögum, breyting	0	0	0	0	0	0	0	0	0	0	0	0	0	0
Langtímakröfur, breyting	29.821	0	0	0	0	0	29.821	0	0	0	0	0	0	29.821
Langtímakröfur - A hluta	166.142	0	0	0	0	(166.142)	0	0	0	0	0	0	0	0
Langtímakröfur - B hluta	0	0	0	0	0	0	0	0	0	0	0	0	0	0
Skammtímakröfur, breyting	0	0	0	0	0	0	0	0	0	0	0	0	0	0
	195.963	(856.000)	(2.265.000)	(20.000)	0	(166.142)	(3.111.179)	0	(180.000)	(5.000)	(576.000)	(135.000)	0	(4.007.179)
Fjármögnunarahreyfingar:														
Framlög frá eigin fyrirtækjum og arður	0	0	0	0	0	0	0	0	0	0	0	0	0	0
Breyting á hlutafé	0	0	0	0	0	0	0	0	0	0	0	0	0	0
Víðskiptastaða eigin fyrirtækja, breyting														
Aðrar skammtímakröfur - A hluti	1.019.514	0	0	0	1.737	(1.021.251)	0	0	(61.724)	0	0	(47.997)	109.721	0
Aðrar skammtímakröfur - B hluti	59.609	0	0	0	0	0	59.609	0	0	0	0	0	(59.609)	0
Skammtímaskuldir - A hluti	(1.737)	(369.839)	(726.015)	76.340	0	1.021.251	0	2.406	0	37.985	(100.000)	0	59.609	0
Skammtímaskuldir - B hluti	109.721	0	0	0	0	0	109.721	0	0	0	0	0	(109.721)	0
Tekin ný langtímalán	570.000	350.000	3.500.000	0	0	0	4.420.000	0	0	0	700.000	0	0	5.120.000
Afborganir langtímalána	(407.062)	(244.191)	(486.655)	0	(4.387)	0	(1.142.296)	(6.436)	(22.565)	(17.188)	(132.927)	0	0	(1.321.411)
Afborganir leiguskulda	0	0	0	0	0	0	0	0	0	0	0	0	0	0
Langtímask við eigin fyrirtæki - A hluta	0	(166.142)	0	0	0	166.142	0	0	0	0	0	0	0	0
Langtímask við eigin fyrirtæki - B hluta	0	0	0	0	0	0	0	0	0	0	0	0	0	0
Skammtímalán, breyting	(353.168)	0	0	0	0	0	(353.168)	0	0	0	(57.520)	0	0	(410.688)
	996.877	(430.172)	2.287.330	76.340	(2.650)	166.142	3.093.866	(4.030)	(84.289)	20.797	409.553	(47.997)	0	3.387.901
Hækkun (lækkun) á handbæru fé	52.780	(0)	0	(1)	(1)	0	52.779	(0)	(1)	1	18.905	(0)	0	71.684
Handbært fé í ársbyrjun	41.981	(0)	(0)	0	0	0	41.981	0	0	(0)	31.757	0	0	73.738
Handbært fé í árslok	94.761	(0)	0	(0)	(0)	0	94.760	(0)	(0)	0	50.661	0	0	145.422

Sjóðstreymi 2022

	Aðalsjóður	Eignasjóður	Fasteignafélag Árborgar slf.	Þjónustustöð	Verktækni ehf.	Millifærslur	A - hluti	Byggingarsjóður aldraðra	Fráveita	Sandvíkursetur ehf.	Selfossveitur	Vatnsveita	Millifærslur	A og B - hluti
Rekstrarhreyfingar:														
Niðurstaða ársins	(931.575)	850.141	(440.766)	(94.551)	(1.837)	0	(618.588)	(9.356)	224.108	(30.883)	(65.357)	155.731	0	(344.345)
Liðir sem hafa ekki áhrif á fjárstreymi:														
Afskriftir	0	311.245	197.704	28.979	2.127	0	540.055	7.927	46.673	10.073	177.524	34.393	0	816.643
Verðbætur og gengismunur	95.764	101.008	203.969	0	2.505	0	403.245	5.926	562	4.204	65.507	0	0	479.444
Hlutdeild minnihluta í afkomu	0	0	0	0	0	0	0	0	0	0	0	0	0	0
Hlutdeild í afkomu dóttur- og hlutdeildarféлага	0	0	0	0	0	0	0	0	0	0	0	0	0	0
(Söluhagnaður) / tap rekstrarfjármuna	0	0	0	0	0	0	0	0	0	0	0	0	0	0
(Söluhagnaður) / tap eignarhluta	0	0	0	0	0	0	0	0	0	0	0	0	0	0
Frestaður tekjuskattur, breyting	0	0	0	0	0	0	0	0	0	0	0	0	0	0
Framlög frá eigin sjóðum	0	0	0	0	0	0	0	0	0	0	0	0	0	0
Breyting á lífeyrisskuldbindingum	120.000	0	0	0	0	0	120.000	0	0	0	12.256	0	0	132.256
Breyting á öðrum skuldbindingum	0	0	0	0	0	0	0	0	0	0	0	0	0	0
Aðrir liðir	0	0	0	0	0	0	0	0	0	0	0	0	0	0
Veltufé frá rekstri (til rekstrar)	(715.811)	1.262.394	(39.093)	(65.572)	2.795	0	444.713	4.497	271.342	(16.606)	189.929	190.124	0	1.083.999
<i>Breytingar á rekstrartengdum eignum og skuldum:</i>														
Fyrirframgreiddur kostnaður, breyting	17.822	0	0	0	0	0	17.822	0	0	0	0	0	0	17.822
Birgðir, breyting	0	0	0	0	0	0	0	0	0	0	0	0	0	0
Óinnheimtar tekjur, breyting	0	0	0	0	0	0	0	0	0	0	0	0	0	0
Aðrar skammtímakröfur, breyting	0	0	0	0	0	0	0	0	0	0	0	0	0	0
Skammtímaskuldir, breyting	0	0	0	0	0	0	0	0	0	0	0	0	0	0
Greiðslur vegna lífeyrisskuldbindinga	(107.000)	0	0	0	0	0	(107.000)	0	0	0	(10.256)	0	0	(117.256)
Greiðslur vegna annarra skuldbindinga	0	0	0	0	0	0	0	0	0	0	0	0	0	0
	(89.178)	0	0	0	0	0	(89.178)	0	0	0	(10.256)	0	0	(99.434)
Handbært fé frá (til) rekstrar	(804.989)	1.262.394	(39.093)	(65.572)	2.795	0	355.535	4.497	271.342	(16.606)	179.673	190.124	0	984.565
Fjárfestingarhreyfingar:														
Fjárfesting í varanlegum rekstrarfjármunum	0	(872.000)	(1.816.000)	(5.000)	0	0	(2.693.000)	0	(417.000)	(10.000)	(785.000)	(148.000)	0	(4.053.000)
Söluverð rekstrarfjármuna	0	0	0	0	0	0	0	0	0	0	0	0	0	0
Eignarhlutir í félögum, breyting	0	0	0	0	0	0	0	0	0	0	0	0	0	0
Langtímakröfur, breyting	30.322	0	0	0	0	0	30.322	0	0	0	(0)	0	0	30.322
Langtímakröfur - A hluta	177.175	0	0	0	0	(177.175)	0	0	0	0	0	0	0	0
Langtímakröfur - B hluta	0	0	0	0	0	0	0	0	0	0	0	(0)	0	0
Skammtímakröfur, breyting	0	0	0	0	0	0	0	0	0	0	0	0	0	0
	207.497	(872.000)	(1.816.000)	(5.000)	0	(177.175)	(2.662.678)	0	(417.000)	(10.000)	(785.000)	(148.000)	(0)	(4.022.678)
Fjármögnunarahreyfingar:														
Framlög frá eigin fyrirtækjum og arður	0	0	0	0	0	0	0	0	0	0	0	0	0	0
Breyting á hlutafé	0	0	0	0	0	0	0	0	0	0	0	0	0	0
Viðskiptastaða eigin fyrirtækja, breyting														
Aðrar skammtímakröfur - A hluti	485.207	0	0	0	1.912	(487.119)	0	0	168.810	0	0	(42.124)	(126.686)	0
Aðrar skammtímakröfur - B hluti	(47.295)	0	0	0	0	0	(47.295)	0	0	0	0	0	47.295	0
Skammtímaskuldir - A hluti	(1.912)	(34.409)	(521.370)	70.572	0	487.119	0	2.334	0	44.961	0	0	(47.295)	0
Skammtímaskuldir - B hluti	(126.686)	0	0	0	0	0	(126.686)	0	0	0	0	0	126.686	0
Tekin ný langtímalán	780.000	100.000	3.120.000	0	0	0	4.000.000	0	0	0	800.000	0	0	4.800.000
Afborganir langtímalána	(495.797)	(278.809)	(743.537)	0	(4.707)	0	(1.522.850)	(6.831)	(23.151)	(18.356)	(198.086)	0	0	(1.769.274)
Afborganir leiguskulda	0	0	0	0	0	0	0	0	0	0	0	0	0	0
Langtímask við eigin fyrirtæki - A hluta	0	(177.175)	0	0	0	177.175	0	0	0	(0)	0	0	0	0
Langtímask við eigin fyrirtæki - B hluta	0	0	0	0	0	0	0	0	0	0	0	0	0	0
Skammtímalán, breyting	0	0	0	0	0	0	0	0	0	0	0	0	0	0
	593.517	(390.393)	1.855.093	70.572	(2.795)	177.175	2.303.169	(4.497)	145.659	26.605	601.914	(42.124)	0	3.030.726
Hækkun (lækkun) á handbæru fé	(3.975)	1	0	0	0	0	(3.974)	(0)	1	(1)	(3.413)	0	0	(7.387)
Handbært fé í ársbyrjun	94.761	(0)	0	(0)	(0)	0	94.760	(0)	(0)	0	50.661	0	0	145.422
Handbært fé í árslok	90.786	0	0	0	(0)	0	90.787	(0)	0	(0)	47.249	0	0	138.035

Sjóðstreymi 2023

	Aðalsjóður	Eignasjóður	Fasteignafélag Árborgar slf.	Þjónustustöð	Verktækni ehf.	Millifærslur	A - hluti	Byggingarsjóður aldraðra	Fráveita	Sandvíkursetur ehf.	Selfossveitur	Vatnsveita	Millifærslur	A og B - hluti
Rekstrarhreyfingar:														
Niðurstaða ársins	(494.172)	1.179.626	(518.635)	(103.153)	(1.526)	0	62.139	(8.619)	197.733	(31.375)	(115.131)	154.034	0	258.780
Liðir sem hafa ekki áhrif á fjárstreymi:														
Afskriftir	0	335.982	227.654	30.104	2.127	0	595.868	7.927	65.235	10.260	206.199	41.953	0	927.441
Verðbætur og gengismunur	117.564	91.684	232.260	0	2.353	0	443.862	5.675	601	3.689	80.423	0	0	534.250
Hlutdeild minnihluta í afkomu	0	0	0	0	0	0	0	0	0	0	0	0	0	0
Hlutdeild í afkomu dóttur- og hlutdeildarféлага	0	0	0	0	0	0	0	0	0	0	0	0	0	0
(Söluhagnaður) / tap rekstrarfjármuna	0	0	0	0	0	0	0	0	0	0	0	0	0	0
(Söluhagnaður) / tap eignarhluta	0	0	0	0	0	0	0	0	0	0	0	0	0	0
Frestaður tekjuskattur, breyting	0	0	0	0	0	0	0	0	0	0	0	0	0	0
Framlög frá eigin sjóðum	0	0	0	0	0	0	0	0	0	0	0	0	0	0
Breyting á lífeyrisskuldbindingum	120.000	0	0	0	0	0	120.000	0	0	0	12.256	0	0	132.256
Breyting á öðrum skuldbindingum	0	0	0	0	0	0	0	0	0	0	0	0	0	0
Aðrir liðir	0	0	0	0	0	0	0	0	0	0	0	0	0	0
Veltufé frá rekstri (til rekstrar)	(256.608)	1.607.293	(58.721)	(73.049)	2.954	0	1.221.869	4.983	263.568	(17.426)	183.746	195.987	0	1.852.726
<i>Breytingar á rekstartengdum eignum og skuldum:</i>														
Fyrirframgreiddur kostnaður, breyting	17.822	0	0	0	0	0	17.822	0	0	0	0	0	0	17.822
Birgðir, breyting	0	0	0	0	0	0	0	0	0	0	0	0	0	0
Óinnheimtar tekjur, breyting	0	0	0	0	0	0	0	0	0	0	0	0	0	0
Aðrar skammtímakröfur, breyting	0	0	0	0	0	0	0	0	0	0	0	0	0	0
Skammtímaskuldir, breyting	0	0	0	0	0	0	0	0	0	0	0	0	0	0
Greiðslur vegna lífeyrisskuldbindinga	(107.000)	0	0	0	0	0	(107.000)	0	0	0	(10.256)	0	0	(117.256)
Greiðslur vegna annarra skuldbindinga	0	0	0	0	0	0	0	0	0	0	0	0	0	0
	(89.178)	0	0	0	0	0	(89.178)	0	0	0	(10.256)	0	0	(99.434)
Handbært fé frá (til) rekstrar	(345.786)	1.607.293	(58.721)	(73.049)	2.954	0	1.132.691	4.983	263.568	(17.426)	173.490	195.987	0	1.753.292
Fjárfestingarhreyfingar:														
Fjárfesting í varanlegum rekstrarfjármunum	0	(552.000)	(580.000)	(10.000)	0	0	(1.142.000)	0	(1.068.000)	(5.000)	(780.000)	(230.000)	0	(3.225.000)
Söluverð rekstrarfjármuna	0	0	0	0	0	0	0	0	0	0	0	0	0	0
Eignarhlutir í félögum, breyting	0	0	0	0	0	0	0	0	0	0	0	0	0	0
Langtímakröfur, breyting	30.817	0	0	0	0	0	30.817	0	0	0	0	0	0	30.817
Langtímakröfur - A hluta	0	0	0	0	0	(0)	0	0	0	0	0	0	0	0
Langtímakröfur - B hluta	0	0	0	0	0	0	0	0	0	0	0	(0)	0	0
Skammtímakröfur, breyting	0	0	0	0	0	0	0	0	0	0	0	0	0	0
	30.817	(552.000)	(580.000)	(10.000)	0	(0)	(1.111.183)	0	(1.068.000)	(5.000)	(780.000)	(230.000)	(0)	(3.194.183)
Fjármögnunarahreyfingar:														
Framlög frá eigin fyrirtækjum og arður	0	0	0	0	0	0	0	0	0	0	0	0	0	0
Breyting á hlutafé	0	0	0	0	0	0	0	0	0	0	0	0	0	0
Víðskiptastaða eigin fyrirtækja, breyting														
Aðrar skammtímakröfur - A hluti	(41.796)	0	0	0	2.092	39.704	0	0	756.728	0	0	34.013	(790.741)	0
Aðrar skammtímakröfur - B hluti	(44.274)	0	0	0	0	0	(44.274)	0	0	0	0	0	44.274	0
Skammtímaskuldir - A hluti	(2.092)	(757.069)	715.816	83.049	0	(39.704)	0	2.263	0	42.011	0	0	(44.274)	0
Skammtímaskuldir - B hluti	(790.741)	0	0	0	0	0	(790.741)	0	0	0	0	0	790.741	0
Tekin ný langtímalán	1.840.000	0	850.000	0	0	0	2.690.000	0	50.000	0	860.000	0	0	3.600.000
Afborganir langtímalána	(636.637)	(298.224)	(927.095)	0	(5.046)	0	(1.867.002)	(7.246)	(2.296)	(19.584)	(280.055)	0	0	(2.176.183)
Afborganir leiguskulda	0	0	0	0	0	0	0	0	0	0	0	0	0	0
Langtímask við eigin fyrirtæki - A hluta	0	(0)	0	0	0	0	0	0	0	(0)	0	0	0	0
Langtímask við eigin fyrirtæki - B hluta	0	0	0	0	0	0	0	0	0	0	0	0	0	0
Skammtímalán, breyting	0	0	0	0	0	0	0	0	0	0	0	0	0	0
	324.460	(1.055.293)	638.721	83.049	(2.954)	0	(12.017)	(4.983)	804.432	22.427	579.945	34.013	0	1.423.817
Hækkun (lækkun) á handbæru fé	9.491	(0)	(0)	(0)	0	0	9.490	0	(0)	0	(26.564)	(0)	0	(17.074)
Handbært fé í ársbyrjun	90.786	0	0	0	(0)	0	90.787	(0)	0	(0)	47.249	0	0	138.035
Handbært fé í árslok	100.277	0	0	(0)	(0)	0	100.277	0	(0)	0	20.684	(0)	0	120.961

Sjóðstreymi 2024

	Aðalsjóður	Eignasjóður	Fasteignafélag Árborgar slf.	Þjónustustöð	Verktækni ehf.	Millifærslur	A - hluti	Byggingarsjóður aldraðra	Fráveita	Sandvíkursetur ehf.	Selfossveitur	Vatnsveita	Millifærslur	A og B - hluti
Rekstrarhreyfingar:														
Niðurstaða ársins	(7.434)	806.116	(559.288)	(112.540)	(1.282)	0	125.572	(8.079)	177.259	(31.696)	(152.016)	148.931	0	259.971
Liðir sem hafa ekki áhrif á fjárstreymi:														
Afskriftir	0	355.817	240.529	31.229	2.127	0	629.703	7.927	81.135	10.323	223.688	51.473	0	1.004.248
Verðbætur og gengismunur	129.841	86.521	245.514	0	2.286	0	464.162	5.636	1.183	3.291	95.057	0	0	569.330
Hlutdeild minnihluta í afkomu	0	0	0	0	0	0	0	0	0	0	0	0	0	0
Hlutdeild í afkomu dóttur- og hlutdeildarféлага	0	0	0	0	0	0	0	0	0	0	0	0	0	0
(Söluhagnaður) / tap rekstrarfjármuna	0	0	0	0	0	0	0	0	0	0	0	0	0	0
(Söluhagnaður) / tap eignarhluta	0	0	0	0	0	0	0	0	0	0	0	0	0	0
Frestaður tekjuskattur, breyting	0	0	0	0	0	0	0	0	0	0	0	0	0	0
Framlög frá eigin sjóðum	0	0	0	0	0	0	0	0	0	0	0	0	0	0
Breyting á lífeyrisskuldbindingum	120.000	0	0	0	0	0	120.000	0	0	0	12.256	0	0	132.256
Breyting á öðrum skuldbindingum	0	0	0	0	0	0	0	0	0	0	0	0	0	0
Aðrir liðir	0	0	0	0	0	0	0	0	0	0	0	0	0	0
Veltufé frá rekstri (til rekstrar)	242.407	1.248.455	(73.245)	(81.311)	3.131	0	1.339.437	5.483	259.577	(18.082)	178.986	200.404	0	1.965.805
<i>Breytingar á rekstartengdum eignum og skuldum:</i>														
Fyrirframgreiddur kostnaður, breyting	17.822	0	0	0	0	0	17.822	0	0	0	0	0	0	17.822
Birgðir, breyting	0	0	0	0	0	0	0	0	0	0	0	0	0	0
Óinnheimtar tekjur, breyting	0	0	0	0	0	0	0	0	0	0	0	0	0	0
Aðrar skammtímakröfur, breyting	0	0	0	0	0	0	0	0	0	0	0	0	0	0
Skammtímaskuldir, breyting	0	0	0	0	0	0	0	0	0	0	0	0	0	0
Greiðslur vegna lífeyrisskuldbindinga	(107.000)	0	0	0	0	0	(107.000)	0	0	0	(10.256)	0	0	(117.256)
Greiðslur vegna annarra skuldbindinga	0	0	0	0	0	0	0	0	0	0	0	0	0	0
	(89.178)	0	0	0	0	0	(89.178)	0	0	0	(10.256)	0	0	(99.434)
Handbært fé frá (til) rekstrar	153.229	1.248.455	(73.245)	(81.311)	3.131	0	1.250.259	5.483	259.577	(18.082)	168.730	200.404	0	1.866.371
Fjárfestingarhreyfingar:														
Fjárfesting í varanlegum rekstrarfjármunum	0	(596.000)	(450.000)	(5.000)	0	0	(1.051.000)	0	(204.000)	0	(518.000)	(246.000)	0	(2.019.000)
Söluverð rekstrarfjármuna	0	0	0	0	0	0	0	0	0	0	0	0	0	0
Eignarhlutir í félögum, breyting	0	0	0	0	0	0	0	0	0	0	0	0	0	0
Langtímakröfur, breyting	31.315	0	0	0	0	0	31.315	0	0	0	0	0	0	31.315
Langtímakröfur - A hluta	0	0	0	0	0	0	0	0	0	0	0	0	0	0
Langtímakröfur - B hluta	0	0	0	0	0	0	0	0	0	0	0	(0)	0	0
Skammtímakröfur, breyting	0	0	0	0	0	0	0	0	0	0	0	0	0	0
	31.315	(596.000)	(450.000)	(5.000)	0	0	(1.019.685)	0	(204.000)	0	(518.000)	(246.000)	(0)	(1.987.685)
Fjármögnunarhreyfingar:														
Framlög frá eigin fyrirtækjum og arður	0	0	0	0	0	0	0	0	0	0	0	0	0	0
Breyting á hlutafé	0	0	0	0	0	0	0	0	0	0	0	0	0	0
Viðskiptastaða eigin fyrirtækja, breyting														
Aðrar skammtímakröfur - A hluti	226.456	(116.140)	0	0	2.279	(112.595)	0	0	(50.869)	0	0	45.596	5.273	0
Aðrar skammtímakröfur - B hluti	(28.778)	0	0	0	0	0	(28.778)	0	0	0	0	0	28.778	0
Skammtímaskuldir - A hluti	113.861	(259.464)	(53.303)	86.311	0	112.595	0	2.204	0	26.574	0	(28.778)	0	0
Skammtímaskuldir - B hluti	5.273	0	0	0	0	0	5.273	0	0	0	0	0	(5.273)	0
Tekin ný langtímalán	140.000	0	1.600.000	0	0	0	1.740.000	0	0	0	710.000	0	0	2.450.000
Afborganir langtímalána	(630.813)	(276.850)	(1.023.452)	0	(5.410)	0	(1.936.525)	(7.687)	(4.708)	(8.492)	(361.317)	0	0	(2.318.730)
Afborganir leiguskulda	0	0	0	0	0	0	0	0	0	0	0	0	0	0
Langtímask við eigin fyrirtæki - A hluta	0	0	0	0	0	0	0	0	0	(0)	0	0	0	0
Langtímask við eigin fyrirtæki - B hluta	0	0	0	0	0	0	0	0	0	0	0	0	0	0
Skammtímalán, breyting	0	0	0	0	0	0	0	0	0	0	0	0	0	0
	(174.001)	(652.454)	523.245	86.311	(3.131)	0	(220.030)	(5.483)	(55.577)	18.082	348.683	45.596	0	131.270
Hækkun (lækkun) á handbæru fé	10.543	0	0	(0)	0	0	10.543	(0)	(0)	(0)	(587)	(0)	0	9.955
Handbært fé í ársbyrjun	100.277	0	0	(0)	(0)	0	100.277	0	(0)	0	20.684	(0)	0	120.961
Handbært fé í árslok	110.820	0	0	(0)	(0)	0	110.820	(0)	(0)	(0)	20.097	(0)	0	130.917

Sundurlíðað rekstraryfirlit málaflokka 2021

	Rekstrartekjur	Laun og launatengd gjöld	Lífeyrisskuldbinding, breyting	Annar rekstrarkostnaður	Afskriftir	Samtals gjöld	Fjármunat. og (fjármagnsgj.) nettó	Niðurstaða	Fjárhagsáætlun
00 - Skatttekjur									
0 - Skattar									
00010 - ÚTSVÖR	6.115.680	0	0	0	0	0	0	6.115.680	6.115.680
00060 - FASTEIGNAGJÖLD	1.014.458	0	0	0	0	0	0	1.014.458	1.014.458
	7.130.138	0	0	0	0	0	0	7.130.138	7.130.138
1 - Framlög úr Jöfnunarsjóði sveitarfélaga									
00110 - JÖFNUNARSJÓÐUR	1.538.937	0	0	0	0	0	0	1.538.937	1.538.937
	1.538.937	0	0	0	0	0	0	1.538.937	1.538.937
3 - Aðrar tekjur með skattaígildi									
00350 - LÓÐARLEIGA	193.054	0	0	0	0	0	0	193.054	193.054
	193.054	0	0	0	0	0	0	193.054	193.054
Samtals: 00 - Skatttekjur	8.862.129	0	0	0	0	0	0	8.862.129	8.862.129
02 - Félagsþjónusta									
0 - Sameiginlegir liðir									
02010 - FÉLAGSMÁLANEFND	0	1.995	0	0	0	1.995	0 (1.995)	(1.995)	(1.995)
02021 - SKRIFSTOFA FÉLAGSLEGRA RÁÐGJAFAR	0	79.929	0	66.316	0	146.245	0 (146.245)	(146.245)	(146.245)
02022 - SKRIFSTOFA FÉLAGSLEGRA ÚRRÆÐA	0	0	0	0	0	0	0	0	0
02023 - FLÓTTAMENN	0	415	0	0	0	415	0 (415)	(415)	(415)
	0	82.339	0	66.316	0	148.655	0 (148.655)	(148.655)	(148.655)
1 - Félagsleg aðstoð									
02110 - FJÁRHAGSADSTOÐ	0	0	0	58.413	0	58.413	0 (58.413)	(58.413)	(58.413)
02180 - HÚSALEIGUBÆTUR	0	0	0	27.164	0	27.164	0 (27.164)	(27.164)	(27.164)
02150 - FÉLAGSL. HEIMAÞJÓNUSTA	19.757	122.935	0	111.032	0	233.967	0 (214.210)	(214.210)	(214.210)
02115 - AUÐLINDIN	0	54.882	0	6.277	0	61.159	0 (61.159)	(61.159)	(61.159)
	19.757	177.817	0	202.886	0	380.703	0 (360.946)	(360.946)	(360.946)
3 - Þjónusta við börn og unglinga									
02310 - BARNNAVERND	0	178.618	0	31.157	0	209.775	0 (209.775)	(209.775)	(209.775)
02320 - FORVARNAÁÆTLUN	0	0	0	4.375	0	4.375	0 (4.375)	(4.375)	(4.375)
	0	178.618	0	35.532	0	214.150	0 (214.150)	(214.150)	(214.150)
4 - Þjónusta við aldraða									
02410 - DAGVIST ALDRAÐRA Austurveg 51-53	44.916	48.460	0	50.707	0	99.167	0 (54.251)	(54.251)	(54.251)
02411 - VINAMINNI Vallholt 38	51.108	53.584	0	47.357	0	100.941	0 (49.833)	(49.833)	(49.833)
02460 - ELDRI BORGARAR	0	0	0	56.158	0	56.158	0 (56.158)	(56.158)	(56.158)
	96.024	102.044	0	154.223	0	256.267	0 (160.243)	(160.243)	(160.243)
5 - Þjónusta við fatlað fólk									
02510 - LIÐVEISLA	0	61.249	0	25.881	0	87.130	0 (87.130)	(87.130)	(87.130)
02511 - MÁLEFNI FATLAÐRA SAMEIGINLEGIR LIÐIR	32.621	23.813	0	8.808	0	32.621	0	0	0
02512 - MÁLEFNI FATLAÐRA ÁRBORG	106.871	11.203	0	111.287	0	122.490	0 (15.620)	(15.620)	(15.620)
02515 - FERÐAÞJÓNUSTA FATLAÐRA	280	0	0	55.741	0	55.741	0 (55.461)	(55.461)	(55.461)
02520 - FRÍSTUNDAKLÚBBUR GLAÐHEIMAR	12.010	59.876	0	16.304	0	76.180	0 (64.170)	(64.170)	(64.170)
02521 - LENGÐ VIÐVERA FRAMHALDSSKÓLANEMA	3.300	31.245	0	7.555	0	38.800	0 (35.500)	(35.500)	(35.500)
02550 - BÚSETUÚRRÆÐI FYRIR BÖRN	0	103.098	0	10.966	0	114.064	0 (114.064)	(114.064)	(114.064)
02560 - HEIMILÍÐ VALLHOLTI 9	3.315	116.059	0	9.286	0	125.345	0 (122.030)	(122.030)	(122.030)
02561 - HEIMILÍÐ VALLHOLTI 14	1.138	112.501	0	8.075	0	120.576	0 (119.438)	(119.438)	(119.438)
02570 - ÞJÓNUSTUMIÐSTÖÐ ÁLFTARIMA	55.369	118.421	0	19.645	0	138.065	0 (82.696)	(82.696)	(82.696)
02580 - VISS SELFOSSI Gagnheiði 39	1.200	83.270	0	21.393	0	104.663	0 (103.463)	(103.463)	(103.463)
02581 - VISS ÞORLÁKSHÖFN - YFIRSTJÓRN	0	0	0	0	0	0	0	0	0

Sundurlíðað rekstraryfirlit málaflokka 2021

	Rekstrartekjur	Laun og launatengd gjöld	Lífeyrisskuldbinding, breyting	Annar rekstrarkostnaður	Afskriftir	Samtals gjöld	Fjármunat. og (fjármagnsgj.) nettó	Niðurstaða	Fjárhagsáætlun
02585 - VISS SELFOSSI /laun fatlaðra	7.520	7.506	0	0	0	7.506	0	14	14
02590 - STUÐNINGSFJÓLSKYLDUR	12.732	12.732	0	0	0	12.732	0	0	0
02565 - NPA og beingreiðslusamningar	247.360	0	0	247.360	0	247.360	0	0	0
7 - Ýmis lögbundin framlög	483.716	740.972	0	542.301	0	1.283.273	0	(799.558)	(799.558)
02740 - ORLOFSSJÓÐUR HÚSMÆÐRA	0	0	0	1.150	0	1.150	0	(1.150)	(1.150)
02750 - VARASJÓÐUR HÚSNÆÐISMÁLA	0	0	0	0	0	0	0	0	0
8 - Ýmsir styrkir og framlög	0	0	0	1.150	0	1.150	0	(1.150)	(1.150)
02810 - ÝMSIR STYRKIR	0	0	0	9.186	0	9.186	0	(9.186)	(9.186)
	0	0	0	9.186	0	9.186	0	(9.186)	(9.186)
Samtals: 02 - Félagsþjónusta	599.497	1.281.790	0	1.011.594	0	2.293.384	0	(1.693.887)	(1.693.887)
03 - Heilbrigðismál									
2 - Heilsuvernd									
03220 - SJÚKRAHÚS SUÐURLANDS	0	0	0	10.639	0	10.639	0	(10.639)	(10.639)
	0	0	0	10.639	0	10.639	0	(10.639)	(10.639)
Samtals: 03 - Heilbrigðismál	0	0	0	10.639	0	10.639	0	(10.639)	(10.639)
04 - Fræðslu- og uppeldismál									
0 - Sameiginlegir liðir									
04020 - SKRIFSTOFA FRÆÐSLUSVIÐS	501	120.399	0	40.248	0	160.647	0	(160.146)	(160.146)
	501	120.399	0	40.248	0	160.647	0	(160.146)	(160.146)
1 - Leikskólar og dagvistun									
04103 - ENDURGREIÐSLUR V/LEIKSKÓLABARNA	4.870	0	0	0	0	0	0	4.870	4.870
04115 - ÁLFHEIMAR Sólvellir 6	45.740	309.430	0	75.222	0	384.652	0	(338.912)	(338.912)
04116 - HULDUEIMAR	47.738	284.632	0	51.170	0	335.802	0	(288.064)	(288.064)
04119 - ÁRBÆR Fossvegur 1	49.803	328.290	0	76.123	0	404.413	0	(354.610)	(354.610)
04120 - Jötunheimar	48.108	321.688	0	57.692	0	379.381	0	(331.273)	(331.273)
04121 - Brimver / Æskukot	25.170	182.906	0	66.149	0	249.055	0	(223.885)	(223.885)
04170 - GÆSLA Í HEIMAHÚSUM	0	0	0	45.141	0	45.141	0	(45.141)	(45.141)
04171 - NÁMSVISTARGJÖLD Í LEIKSKÓLUM	0	0	0	7.487	0	7.487	0	(7.487)	(7.487)
04122 - Goðheimar	16.290	42.645	0	5.736	0	48.381	0	(32.091)	(32.091)
	237.719	1.469.591	0	384.721	0	1.854.311	0	(1.616.592)	(1.616.592)
2 - Grunnskólar									
04201 - FRÆÐSLUNEFND	0	3.417	0	11	0	3.428	0	(3.428)	(3.428)
04202 - ENDURGREIÐSLUR V/GRUNNSKÓLABARNA	26.600	0	0	0	0	0	0	26.600	26.600
04213 - SUNNULÆKJARSKÓLI	46.472	951.539	0	463.124	0	1.414.663	0	(1.368.191)	(1.368.191)
04214 - GRUNNSKÓLINN EYRARBAKKA OG STOKKSEYRI	13.243	376.690	0	192.503	0	569.192	0	(555.949)	(555.949)
04216 - VALLASKÓLI Tryggvagata 23	44.428	937.960	0	378.381	0	1.316.341	0	(1.271.913)	(1.271.913)
04218 - SÉRDEILD SUÐURLANDS SUNNULÆKJARSKÓLI	0	189.223	0	11.716	0	200.939	0	(200.939)	(200.939)
04270 - NÁMSVISTARGJÖLD	0	0	0	26.435	0	26.435	0	(26.435)	(26.435)
04281 - SKÓLAVISTUN BIFRÖST	22.796	67.832	0	23.513	0	91.345	0	(68.549)	(68.549)
04282 - SKÓLAVISTUN STOKKSEYRI	2.814	18.951	0	11.343	0	30.294	0	(27.480)	(27.480)
04283 - SKÓLAVISTUN SUNNULÆKJARSKÓLA	21.857	83.863	0	8.760	0	92.623	0	(70.766)	(70.766)
04219 - STEKKJASKÓLI BJÖRKUSTYKKI	3.990	46.837	0	13.853	0	60.690	0	(56.700)	(56.700)
04240 - Byggingarnefnd grunnskóla	0	758	0	0	0	758	0	(758)	(758)
04284 - Stekkjarskóli - fristundaheimili	5.832	15.440	0	4.266	0	19.706	0	(13.874)	(13.874)

Sundurlíðað rekstraryfirlit málaflokka 2021

	Rekstrartekjur	Laun og launatengd gjöld	Lífeyrisskuldbinding, breyting	Annar rekstrarkostnaður	Afskriftir	Samtals gjöld	Fjármunat. og (fjármagnsgj.) nettó	Niðurstaða	Fjárhagsáætlun
4 - Framhaldsskólar	188.032	2.692.510	0	1.133.906	0	3.826.415	0 (3.638.383) (3.638.383)
04410 - FJÖLBRAUTARSKÓLI SUÐURLANDS	0	0	0	23.700	0	23.700	0 (23.700) (23.700)
5 - Önnur fræðslustarfsemi	0	0	0	23.700	0	23.700	0 (23.700) (23.700)
04520 - UMFERÐARFRÆÐSLA	0	0	0	325	0	325	0 (325) (325)
04510 - TÖNLISTARSKÓLI ÁRNESINGA	10.605	0	0	158.450	0	158.450	0 (147.845) (147.845)
04515 - TÓNKJALLARINN EHF.	0	0	0	9.392	0	9.392	0 (9.392) (9.392)
	10.605	0	0	168.167	0	168.167	0 (157.562) (157.562)
Samtals: 04 - Fræðslu- og uppeldismál	436.857	4.282.499	0	1.750.741	0	6.033.241	0 (5.596.384) (5.596.384)
05 - Menningarmál									
0 - Sameiginlegir liðir									
05010 - LISTA- OG MENNINGARNENFD	0	1.006	0	0	0	1.006	0 (1.006) (1.006)
05015 - YFIRSTJÓRN MENNINGARMÁLA	0	20.160	0	6.914	0	27.073	0 (27.073) (27.073)
	0	21.165	0	6.914	0	28.079	0 (28.079) (28.079)
2 - Bókasöfn									
05210 - BÓKASAFN ÁRBORGAR SELFOSSI	5.141	73.262	0	47.963	0	121.226	0 (116.085) (116.085)
05220 - BÓKASAFN ÁRBORGAR EYRARBAKKA	0	0	0	0	0	0	0	0	0
05230 - BÓKASAFN ÁRBORGAR STOKKSEYRI	0	0	0	0	0	0	0	0	0
	5.141	73.262	0	47.963	0	121.226	0 (116.085) (116.085)
3 - Önnur söfn									
05310 - HÉRAÐSSKJALASAFN ÁRNESINGA	0	0	0	18.703	0	18.703	0 (18.703) (18.703)
05320 - BYGGÐASAFN	0	0	0	30.804	0	30.804	0 (30.804) (30.804)
05330 - SJÓM.SAFN EB OG ÞURÍÐARBÚÐ STK	0	0	0	11.795	0	11.795	0 (11.795) (11.795)
	0	0	0	61.302	0	61.302	0 (61.302) (61.302)
5 - Listir									
05510 - LISTAVERK	0	0	0	0	0	0	0	0	0
05520 - LISTASAFN	0	0	0	21.420	0	21.420	0 (21.420) (21.420)
	0	0	0	21.420	0	21.420	0 (21.420) (21.420)
7 - Hátíðarhöld									
05710 - HÁTÍÐARHÖLD	0	0	0	28.347	0	28.347	0 (28.347) (28.347)
05720 - Vor í Árborg	0	0	0	1.400	0	1.400	0 (1.400) (1.400)
05740 - JÓL Í ÁRBORG	0	0	0	1.401	0	1.401	0 (1.401) (1.401)
	0	0	0	31.148	0	31.148	0 (31.148) (31.148)
8 - Ýmsir styrkir og framlög									
05810 - ÝMSIR STYRKIR	0	0	0	8.521	0	8.521	0 (8.521) (8.521)
	0	0	0	8.521	0	8.521	0 (8.521) (8.521)
Samtals: 05 - Menningarmál	5.141	94.428	0	177.269	0	271.696	0 (266.555) (266.555)
06 - Æskulýðs- og íþróttamál									
0 - Sameiginlegir liðir									
06010 - ÍÞRÓTTA- OG TÓMSTUNDANEFND	0	1.006	0	1.085	0	2.091	0 (2.091) (2.091)
06015 - YFIRSTJÓRN ÆSKULÝÐS- OG ÍÞRÓTTAMÁLA	0	21.428	0	43.660	0	65.088	0 (65.088) (65.088)
	0	22.434	0	44.745	0	67.179	0 (67.179) (67.179)
2 - Æskulýðsmál									
06270 - VINNUSKÓLI	129.217	122.545	0	6.672	0	129.217	0	0	0
06210 - ÍÞRÓTTA- OG TÓMSTUNDASKÓLI ÁRBORGAR	0	0	0	0	0	0	0	0	0

Sundurlíðað rekstraryfirlit málaflokka 2021

	Rekstrartekjur	Laun og launatengd gjöld	Lífeyrisskuldbinding, breyting	Annar rekstrarkostnaður	Afskriftir	Samtals gjöld	Fjármunat. og (fjármagnsgj.) nettó	Niðurstaða	Fjárhagsáætlun
06230 - SMÍÐAVELLIR	0	0	0	0	0	0	0	0	0
06240 - HJÓLABRETТАAÐSTAÐA	0	0	0	1.958	0	1.958	0 (1.958)	(1.958)	(1.958)
3 - Félagsmiðstöðvar	129.217	122.545	0	8.630	0	131.175	0 (1.958)	(1.958)	(1.958)
06305 - UNGMENNARÁÐ	0	1.296	0	570	0	1.866	0 (1.866)	(1.866)	(1.866)
06310 - FÉLAGSMÍÐSTÖÐ SELFOSSI	1.520	26.870	0	19.432	0	46.301	0 (44.781)	(44.781)	(44.781)
06320 - FÉLAGSMÍÐSTÖÐ STOKKSEYRI	0	0	0	0	0	0	0	0	0
06350 - UNGMENNAHÚS Austurveg 2a pakkhús	3.500	9.762	0	13.269	0	23.031	0 (19.531)	(19.531)	(19.531)
5 - Íþróttahús og sundlaugar	5.020	37.927	0	33.270	0	71.197	0 (66.177)	(66.177)	(66.177)
06511 - ÍÞRÓTTAHÚS VALLASKÓLA	97.335	47.240	0	50.094	0	97.335	0	0	0
06512 - ÍÞRÓTTAHÚSÍÐ STOKKSEYRI	12.760	0	0	12.761	0	12.761	0 (0)	(0)	(0)
06513 - ÍÞRÓTTAHÚSÍÐ STAÐUR EYRARBAKKA	20.647	3.272	0	17.375	0	20.647	0	0	0
06515 - ÍÞRÓTTASALUR ÍÐU	62.580	0	0	62.580	0	62.580	0	0	0
06516 - ÍÞRÓTTAHÚS SUNNULÆKJARKÓLA	74.645	29.035	0	45.610	0	74.645	0	0	0
06517 - SANDVÍKURSALUR- ÍÞRÓTTASALUR	6.145	0	0	6.145	0	6.145	0	0	0
06521 - Kraftlyftingar Umf. Stokkseyri	2.153	0	0	0	0	0	0	2.153	2.153
06551 - SUNDHÖLL SELFOSS	212.340	176.394	0	171.084	0	347.478	0 (135.138)	(135.138)	(135.138)
06552 - SUNDLAUG STOKKSEYRAR	18.847	29.952	0	17.509	0	47.461	0 (28.614)	(28.614)	(28.614)
6 - Íþróttasvæði	507.451	285.893	0	383.157	0	669.051	0 (161.599)	(161.599)	(161.599)
06610 - ÍÞRÓTTAVÖLLURINN Á SELFOSSI	183.939	0	0	183.939	0	183.939	0	0	0
06620 - ÍÞRÓTTAVÖLLURINN Á EYRARBAKKA	3.772	0	0	3.772	0	3.772	0	0	0
06630 - ÍÞRÓTTAVÖLLURINN Á STOKKSEYRI	3.772	0	0	3.772	0	3.772	0	0	0
06670 - KÖRFUBOLTAVÖLLUR	0	0	0	1.274	0	1.274	0 (1.274)	(1.274)	(1.274)
06690 - GERVIGRASVELLIR - KSÍ	0	0	0	13.509	0	13.509	0 (13.509)	(13.509)	(13.509)
8 - Styrkir til æskulýðs- og íþróttamála	191.482	0	0	206.265	0	206.265	0 (14.783)	(14.783)	(14.783)
06810 - ÍÞRÓTTAFÉLÖGIN ÁRBORG REIKNADIR STYRKIR	0	0	0	488.769	0	488.769	0 (488.769)	(488.769)	(488.769)
06830 - ÍÞRÓTTA- OG TÓMSTUNDA STYRKIR	0	0	0	170.939	0	170.939	0 (170.939)	(170.939)	(170.939)
1 - Leikvellir	0	0	0	659.708	0	659.708	0 (659.708)	(659.708)	(659.708)
06110 - LEIKVELLIR OG SPARKVELLIR	0	0	0	20.721	0	20.721	0 (20.721)	(20.721)	(20.721)
Samtals: 06 - /Eskulýðs- og íþróttamál	833.171	468.800	0	1.356.496	0	1.825.296	0 (992.125)	(992.125)	(992.125)
07 - Brunamál og almannavarnir									
8 - Ýmsir styrkir og framlög									
07810 - BJÖRGUNARSVEITIR	0	0	0	153	0	153	0 (153)	(153)	(153)
2 - Brunavarnir	0	0	0	153	0	153	0 (153)	(153)	(153)
07210 - BRUNAVARNIR ÁRNESSÝSLU	0	0	0	145.999	0	145.999	0 (145.999)	(145.999)	(145.999)
4 - Almennavarnir og öryggismál	0	0	0	145.999	0	145.999	0 (145.999)	(145.999)	(145.999)
07410 - ALMANNAVARNIR	0	0	0	3.221	0	3.221	0 (3.221)	(3.221)	(3.221)
07441 - SJÓVARNARGARÐAR	0	0	0	944	0	944	0 (944)	(944)	(944)
Samtals: 07 - Brunamál og almannavarnir	0	0	0	150.317	0	150.317	0 (150.317)	(150.317)	(150.317)

Sundurlíðað rekstraryfirlit málaflokka 2021

	Rekstrartekjur	Laun og launatengd gjöld	Lífeyrisskuldbinding, breyting	Annar rekstrarkostnaður	Afskriftir	Samtals gjöld	Fjármunat. og (fjármagnsgj.) nettó	Niðurstaða	Fjárhagsáætlun
08 - Hreinlætismál									
0 - Sameiginlegir liðir									
08015 - YFIRSTJÓRN HREINLÆTISMÁLA	0	3.818	0	4.747	0	8.565	0 (8.565)	(8.565)	(8.565)
	0	3.818	0	4.747	0	8.565	0 (8.565)	(8.565)	(8.565)
1 - Heilbrigðiseftirlit									
08110 - HEILBRIGÐISEFTIRLIT	0	0	0	13.723	0	13.723	0 (13.723)	(13.723)	(13.723)
	0	0	0	13.723	0	13.723	0 (13.723)	(13.723)	(13.723)
2 - Sorphreinsun og sorpeýðing									
08210 - SORPHREINSUN OG GÁMASTÖÐVAR	269.859	36.740	0	304.588	0	341.328	0 (71.469)	(71.469)	(71.469)
08230 - SORPEYÐING - URÐUNARSTAÐUR	0	0	0	43.959	0	43.959	0 (43.959)	(43.959)	(43.959)
	269.859	36.740	0	348.547	0	385.287	0 (115.428)	(115.428)	(115.428)
5 - Meindýraeyðing og dýraeftirlit									
08510 - MEINDÝRAEYÐING	0	0	0	756	0	756	0 (756)	(756)	(756)
08570 - HUNDA- OG KATTAFTIRLIT	6.469	0	0	6.095	0	6.095	0 (374)	(374)	(374)
	6.469	0	0	6.851	0	6.851	0 (382)	(382)	(382)
Samtals: 08 - Hreinlætismál	276.328	40.558	0	373.868	0	414.426	0 (138.098)	(138.098)	(138.098)
09 - Skipulags- og byggingarmál									
0 - Sameiginlegir liðir									
09020 - SKRIFST. SKIPULAGS- OG BYGGINGARDEILD	0	36.574	0	19.391	0	55.964	0 (55.964)	(55.964)	(55.964)
	0	36.574	0	19.391	0	55.964	0 (55.964)	(55.964)	(55.964)
1 - Mælingar, skráning og kortagerð									
09110 - MÆLINGAR, SKRÁNING OG KORTAGERÐ	0	0	0	0	0	0	0 (0)	(0)	(0)
09150 - SKRIFSTOFA UMHVERFISSÉRFRÆÐINGS	0	0	0	0	0	0	0 (0)	(0)	(0)
	0	0	0	0	0	0	0 (0)	(0)	(0)
2 - Skipulagsmál, byggingareftirlit									
09220 - AÐALSKIPULAG	8.333	0	0	30.100	0	30.100	0 (21.767)	(21.767)	(21.767)
09230 - DEILISKIPULAG	0	0	0	11.000	0	11.000	0 (11.000)	(11.000)	(11.000)
09240 - SVÆÐISSKIPULAG	0	0	0	0	0	0	0 (0)	(0)	(0)
09290 - ANNAR SKIPULAGSKOSTN.	0	0	0	1.000	0	1.000	0 (1.000)	(1.000)	(1.000)
	8.333	0	0	42.100	0	42.100	0 (33.767)	(33.767)	(33.767)
7 - Lóðir og lendur									
09710 - LÓÐIR OG LENDUR	100.500	0	0	222.542	0	222.542	0 (122.042)	(122.042)	(122.042)
	100.500	0	0	222.542	0	222.542	0 (122.042)	(122.042)	(122.042)
5 - Byggingareftirlit									
09510 - SKIPULAGS- OG BYGGINGANEFND	0	4.307	0	10	0	4.317	0 (4.317)	(4.317)	(4.317)
09520 - BYGGINGAREFTIRLIT	25.000	62.674	0	3.435	0	66.109	0 (41.109)	(41.109)	(41.109)
	25.000	66.981	0	3.445	0	70.426	0 (45.426)	(45.426)	(45.426)
Samtals: 09 - Skipulags- og byggingarmál	133.833	103.555	0	287.478	0	391.033	0 (257.200)	(257.200)	(257.200)
10 - Umferðar- og samgöngumál									
0 - Sameiginlegir liðir									
10015 - YFIRSTJÓRN UMFERÐAR- OG SAMGÖNGUMÁLA	0	12.885	0	1.631	0	14.516	0 (14.516)	(14.516)	(14.516)
	0	12.885	0	1.631	0	14.516	0 (14.516)	(14.516)	(14.516)
3 - Viðhald og rekstur gatnakerfis									
10310 - VIÐHALD GATNA	0	0	0	119.271	0	119.271	0 (119.271)	(119.271)	(119.271)
	0	0	0	119.271	0	119.271	0 (119.271)	(119.271)	(119.271)

Sundurlíðað rekstraryfirlit málaflokka 2021

	Rekstrartekjur	Laun og launatengd gjöld	Lífeyrisskuldbinding, breyting	Annar rekstrarkostnaður	Afskriftir	Samtals gjöld	Fjármunat. og (fjármagnsgj.) nettó	Niðurstaða	Fjárhagsáætlun
5 - Umferðaröryggismál									
10510 - UMFERÐARLJÓS OG UMFERÐARMERKINGAR	0	0	0	14.285	0	14.285	0 (14.285)	(14.285)	0
10520 - GÖTUNÖFN OG HÚSNÚMER	0	0	0	0	0	0	0	0	0
10530 - GÖTULÝSING	0	0	0	39.958	0	39.958	0 (39.958)	(39.958)	0
	0	0	0	54.243	0	54.243	0 (54.243)	(54.243)	0
6 - Snjómokstur og hálkuvarnir									
10610 - SNJÓMOKSTUR	0	0	0	37.522	0	37.522	0 (37.522)	(37.522)	0
	0	0	0	37.522	0	37.522	0 (37.522)	(37.522)	0
4 - Gangbrautir, hjólréiðastígar og reiðvegir									
10410 - REIÐVEGIR	0	0	0	8.050	0	8.050	0 (8.050)	(8.050)	0
	0	0	0	8.050	0	8.050	0 (8.050)	(8.050)	0
7 - Samgöngumál									
10710 - Strætó - Árborgarsvæði	3.911	0	0	54.911	0	54.911	0 (51.000)	(51.000)	0
10711 - Strætó - Árborg - Reykjavík	0	0	0	0	0	0	0	0	0
	3.911	0	0	54.911	0	54.911	0 (51.000)	(51.000)	0
2 - Nýbygging gatna									
10210 - NÝBYGGING GATNA OG GATNAG.GJÓLD	0	0	0	90.175	0	90.175	0 (90.175)	(90.175)	0
	0	0	0	90.175	0	90.175	0 (90.175)	(90.175)	0
Samtals: 10 - Umferðar- og samgöngumál	3.911	12.885	0	365.802	0	378.688	0 (374.777)	(374.777)	0
11 - Umhverfismál									
0 - Sameiginlegir liðir									
11010 - Umhverfisnefnd	0	1.287	0	0	0	1.287	0 (1.287)	(1.287)	0
11020 - UMHVERFISDEILD	0	0	0	8.196	0	8.196	0 (8.196)	(8.196)	0
	0	1.287	0	8.196	0	9.483	0 (9.483)	(9.483)	0
8 - Ýmsir styrkir og framlög									
11810 - ÝMIS VERKEFNI OG STYRKIR	0	0	0	4.598	0	4.598	0 (4.598)	(4.598)	0
	0	0	0	4.598	0	4.598	0 (4.598)	(4.598)	0
3 - Útivistarsvæði									
11310 - ÚTIVISTARSVÆÐI	0	0	0	0	0	0	0	0	0
	0	0	0	0	0	0	0	0	0
4 - Opin svæði									
11410 - ÝMIS OPIN SVÆÐI	0	0	0	208.182	0	208.182	0 (208.182)	(208.182)	0
11420 - HREINSUN OPINNA SVÆÐA	0	0	0	0	0	0	0	0	0
11430 - GIRÐINGAR	0	0	0	2.164	0	2.164	0 (2.164)	(2.164)	0
	0	0	0	210.346	0	210.346	0 (210.346)	(210.346)	0
5 - Umhverfi gatna og torg									
11510 - UMHVERFI GATNA OG TORG	0	0	0	0	0	0	0	0	0
	0	0	0	0	0	0	0	0	0
6 - Skreytingar									
11610 - SKREYTINGAR UM JÓL OG ÁRAMÓT	0	0	0	13.554	0	13.554	0 (13.554)	(13.554)	0
	0	0	0	13.554	0	13.554	0 (13.554)	(13.554)	0
7 - Minka- og refaeyðing									
11710 - MINKA- OG REFAEYÐING	100	0	0	1.200	0	1.200	0 (1.100)	(1.100)	0
	100	0	0	1.200	0	1.200	0 (1.100)	(1.100)	0
2 - Almenningsgarðar									
11210 - ALMENNINGSGARÐAR	0	0	0	0	0	0	0	0	0
	0	0	0	0	0	0	0	0	0

Sundurlíðað rekstraryfirlit málaflokka 2021

	Rekstrartekjur	Laun og launatengd gjöld	Lífeyrisskuldbinding, breyting	Annar rekstrarkostnaður	Afskriftir	Samtals gjöld	Fjármunat. og (fjármagnsgj.) nettó	Niðurstaða	Fjárhagsáætlun
1 - Sleipnisvæði									
11110 - SLEIPNISSVÆÐI	0	0	0	4.940	0	4.940	0 (4.940) (4.940)		
11120 - HALLSKOT	0	0	0	680	0	680	0 (680) (680)		
	0	0	0	5.620	0	5.620	0 (5.620) (5.620)		
Samtals: 11 - Umhverfismál	100	1.287	0	243.514	0	244.801	0 (244.701) (244.701)		
13 - Atvinnumál									
0 - Sameiginlegir liðir									
13020 - ATVINNUMÁL RÓUNARSJÓÐUR SUÐURLANDS	0	0	0	20.261	0	20.261	0 (20.261) (20.261)		
	0	0	0	20.261	0	20.261	0 (20.261) (20.261)		
2 - Landbúnaður									
13210 - LANDBÚNAÐUR	251	0	0	5.543	0	5.543	0 (5.292) (5.292)		
	251	0	0	5.543	0	5.543	0 (5.292) (5.292)		
6 - Ferðamál									
13620 - TJALDSVÆÐI	400	0	0	12.918	0	12.918	0 (12.518) (12.518)		
13610 - UPPLÝSINGAMIÐSTÖÐ FERÐAMÁLA	1.300	8.920	0	9.433	0	18.353	0 (17.053) (17.053)		
13650 - FUGLAFRÍÐUNARLAND	0	0	0	500	0	500	0 (500) (500)		
	1.700	8.920	0	22.851	0	31.770	0 (30.070) (30.070)		
Samtals: 13 - Atvinnumál	1.951	8.920	0	48.655	0	57.575	0 (55.624) (55.624)		
21 - Sameiginlegur kostnaður									
8 - Ýmsir styrkir og framlög									
21810 - ÝMSIR STYRKIR OG FRAMLÖG	0	0	0	1.900	0	1.900	0 (1.900) (1.900)		
	0	0	0	1.900	0	1.900	0 (1.900) (1.900)		
0 - Meðferð sveitarstjórnarmála									
21070 - ENDURSKOÐUN	0	0	0	8.500	0	8.500	0 (8.500) (8.500)		
21010 - BÆJARSTJÓRN	0	33.231	0	3.470	0	36.701	0 (36.701) (36.701)		
21011 - Bæjarráð	0	4.607	0	125	0	4.732	0 (4.732) (4.732)		
	0	37.837	0	12.095	0	49.932	0 (49.932) (49.932)		
1 - Kosningar									
21110 - SVEITARSTJÓRNARKOSNINGAR	0	0	0	0	0	0	0 (0) (0)		
21150 - ALÞINGIS- OG FORSETAKOSNINGAR	0	0	0	0	0	0	0 (0) (0)		
	0	0	0	0	0	0	0 (0) (0)		
3 - Ónotaðar eignir									
21310 - ÓNOTAÐ HÚSNÆÐI	0	0	0	32.777	0	32.777	0 (32.777) (32.777)		
	0	0	0	32.777	0	32.777	0 (32.777) (32.777)		
4 - Skrifstofur sveitarfélagsins									
21410 - SKRIFSTOFA SVEITARFÉLAGSINS	111.960	275.091	0	192.689	0	467.780	0 (355.820) (355.820)		
21420 - SKRIFSTOFA EYRARBAKKA- ÞJÓNUSTU.SK.S	0	0	0	50	0	50	0 (50) (50)		
21450 - TÖLVUDEILD	111.254	60.891	0	50.363	0	111.254	0 (0) (0)		
21490 - ÝMIS SÉRVERKEFNI	0	0	0	1.500	0	1.500	0 (1.500) (1.500)		
	223.214	335.983	0	244.602	0	580.585	0 (357.371) (357.371)		
5 - Risna, móttökur og kynningarmál									
21510 - MÓTTAKA GESTA OG VINARBÆJARSTARF	0	0	0	500	0	500	0 (500) (500)		
21520 - HEIMASÍÐA OG KYNNINGARMÁL	0	0	0	2.600	0	2.600	0 (2.600) (2.600)		
	0	0	0	3.100	0	3.100	0 (3.100) (3.100)		
6 - Starfsmannakostnaður									
21610 - STARFSMANNAKOSTNAÐUR	0	0	0	26.000	0	26.000	0 (26.000) (26.000)		

Sundurlíðað rekstraryfirlit málaflokka 2021

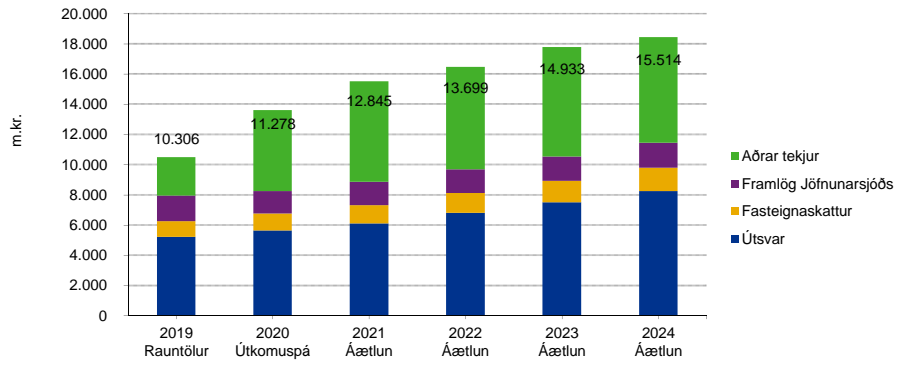
	Rekstrartekjur	Laun og launatengd gjöld	Lífeyrisskuldbinding, breyting	Annar rekstrarkostnaður	Afskriftir	Samtals gjöld	Fjármunat. og (fjármagnsgj.) nettó	Niðurstaða	Fjárhagsáætlun
7 - Samstarf sveitarfélaga	0	0	0	26.000	0	26.000	0 (26.000) (26.000)
21710 - FRAMLÖG TIL SAMT. SVEITARFÉLAGA	0	0	0	6.516	0	6.516	0 (6.516) (6.516)
21720 - HÉRAÐSNEFND ÁRNESINGA	0	0	0	2.907	0	2.907	0 (2.907) (2.907)
9 - Afskrifaðar viðskiptakröfur	0	0	0	9.423	0	9.423	0 (9.423) (9.423)
21910 - AFSKRIFAÐAR VIÐSKIPTAKRÖFUR	0	0	0	2.500	0	2.500	0 (2.500) (2.500)
	0	0	0	2.500	0	2.500	0 (2.500) (2.500)
Samtals: 21 - Sameiginlegur kostnaður	223.214	373.820	0	332.397	0	706.217	0 (483.003) (483.003)
22 - Breyting lífeyrisskuldbindinga									
22 - Breyting lífeyrisskuldbindinga									
22620 - LÍFEYRISSKULDBINDINGAR	0	20.000	152.500	0	0	172.500	0 (172.500) (172.500)
	0	20.000	152.500	0	0	172.500	0 (172.500) (172.500)
Samtals: 22 - Breyting lífeyrisskuldbindinga	0	20.000	152.500	0	0	172.500	0 (172.500) (172.500)
27 - Óreglulegir liðir	0	0	0	0	0	0	0	0	0
28 - Fjármunatekjur og fjármagnsgjöld									
28 - Fjármunatekjur og fjármagnsgjöld									
28 - Fjármunatekjur og fjármagnsgjöld	0	0	0	0	0	0	285.527	285.527	285.527
	0	0	0	0	0	0	285.527	285.527	285.527
Samtals: 28 - Fjármunatekjur og fjármagnsgjöld	0	0	0	0	0	0	285.527	285.527	285.527
Samtals rekstur aðalsjóðs	11.376.131	6.688.542	152.500	6.108.770	0	12.949.812	285.527 (1.288.154) (1.288.154)

Lykiltölur						
	Rauntölur 2019	Útkomuspá 2020	Áætlun 2021	Áætlun 2022	Áætlun 2023	Áætlun 2024
Breyting tekna milli ára.....		9,4%	13,9%	6,6%	9,0%	3,9%
Breyting gjalda milli ára.....		14,0%	16,5%	4,8%	4,0%	3,8%
Íbúafjöldi 31. desember.....	10.025	10.410	10.992	11.558	12.130	12.708
Rekstrartekjur, þar af.....	10.306.037	11.278.072	12.844.740	13.698.617	14.932.587	15.513.817
Útsvar.....	5.219.019	5.640.000	6.115.680	6.800.415	7.503.212	8.252.655
Fasteignaskattur.....	1.043.149	1.127.780	1.207.512	1.312.143	1.423.137	1.540.589
Framlög Jöfnunarsjóðs.....	1.685.317	1.479.435	1.538.937	1.578.949	1.618.423	1.658.884
Aðrar tekjur.....	2.550.073	5.358.023	6.650.046	6.770.756	7.233.617	6.992.340
Rekstrargjöld.....	9.043.430	10.342.194	11.987.590	12.481.398	12.905.487	13.353.666
Laun og launatengd gjöld.....	5.442.099	6.175.243	7.184.913	7.558.529	7.868.430	8.198.903
Lífeyrisskuldbinding, breyting.....	149.040	108.589	165.369	132.256	132.256	132.256
Annar rekstrarkostnaður.....	3.452.291	4.058.363	4.637.308	4.790.613	4.904.801	5.022.506
Framlegð (EBITDA).....	1.262.607	935.878	857.150	1.217.218	2.027.100	2.160.151
Afskriftir.....	510.996	551.969	699.482	816.643	927.441	1.004.248
EBIT.....	751.612	383.909	157.668	400.575	1.099.659	1.155.903
Veltufé frá rekstri.....	1.098.304	724.272	790.396	1.083.999	1.852.726	1.965.805
Handbært fé frá rekstri.....	877.853	669.158	690.962	984.565	1.753.292	1.866.371
Afborganir.....	833.058	870.862	1.321.411	1.769.274	2.176.183	2.318.730
Fjárfestingar.....	1.635.599	3.002.700	4.082.000	4.053.000	3.225.000	2.019.000
Vaxtagreiðslur.....	690.377	571.037	474.573	522.957	563.472	583.081
Fjárförð ársins (Framlegð - vextir, afborganir og fjárfesting).....	(1.896.426)	(3.508.721)	(5.020.835)	(5.128.012)	(3.937.555)	(2.760.660)

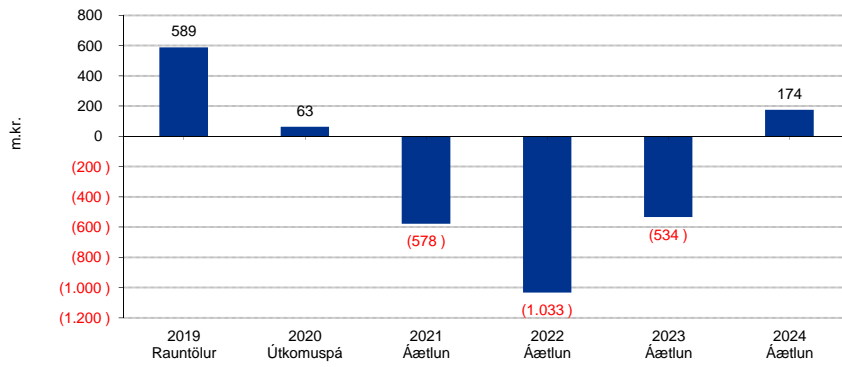
Kennitölur						
Samantekið - A og B hluti	Rauntölur 2019	Útkomuspá 2020	Áætlun 2021	Áætlun 2022	Áætlun 2023	Áætlun 2024
Rekstrarhæfi						
Framlegðarhlutfall.....	12,3%	8,3%	6,7%	8,9%	13,6%	13,9%
Rekstrarjöfnuður þriggja ára skv. sveitarstjórnarlögum.....	588.713	62.717	(577.788)	(1.033.236)	(534.311)	174.406
Efnahagur						
Veltufjárhlutfall.....	0,63	0,46	0,48	0,42	0,39	0,40
Fjárfesting						
Ný lántaka / skuldum.....	9,0%	19,1%	25,8%	20,6%	14,2%	9,4%
Skuldapól						
Skuldir og skuldbindingar / framlegð.....	10,5	17,1	23,1	19,2	12,5	12,1
Skuldir og skuldbindingar / veltufé frá rekstri.....	12,1	22,1	25,1	21,5	13,7	13,2
Skuldaviðmið skv. reglugerð 502/2012.....	104,5%	119,7%	134,5%	152,0%	153,0%	152,1%
Skuldahlutfall.....	128,9%	141,7%	154,3%	170,4%	169,6%	167,9%
Greiðsluhæfi						
Veltufé frá rekstri / heildartekjum.....	10,7%	6,4%	6,2%	7,9%	12,4%	12,7%
Skuldabekja (Framlegð / (afborganir + vextir)).....	0,83	0,65	0,48	0,53	0,74	0,74
Vextir ársins:						
Vaxtagjöld og verðbætur.....	(944.569)	(874.897)	(863.205)	(1.002.401)	(1.097.722)	(1.152.411)
Verðbætur og gengismunur.....	254.192	303.859	388.632	479.444	534.250	569.330
Vextir ársins:	(690.377)	(571.037)	(474.573)	(522.957)	(563.472)	(583.081)

Viðmið						
	Rauntölur 2019	Útkomuspá 2020	Áætlun 2021	Áætlun 2022	Áætlun 2023	Áætlun 2024
Hámark skuldaviðmiðs skv. reglugerð.....	150,0%	150,0%	150,0%	150,0%	150,0%	150,0%
Framlegðarhlutfall.....	15,0%	15,0%	15,0%	15,0%	15,0%	15,0%
Lágmarks veltufé frá rekstri sem % af skuldaviðmiði.....						
Veltufé frá rekstri - lágmark m.v. skuldaviðmiði.....	-	-	-	-	-	-
Veltufjárhlutfall - viðmið.....	1,00	1,00	1,00	1,00	1,00	1,00
Framlegðarhlutfall - lágmark m.v. skuldaviðmiði.....	10,4%	12,0%	13,4%	15,2%	15,3%	15,2%
Ný lántaka / fjárfestingar - viðmið m.v. skuldir.....	5,0%	5,0%	5,0%	2,5%	2,5%	2,5%
Fjárförð - viðmið.....						
Rekstrarniðurstaða (neikvæð).....	111.103	(240.145)	(448.746)	(344.345)	258.780	259.971
Eiginfjárhlutfall.....	29,2%	24,7%	19,5%	16,0%	15,7%	16,0%
Fjárfesting / heildartekjur.....	15,9%	26,6%	31,8%	29,6%	21,6%	13,0%
Fjárfesting / skuldum.....	12,3%	18,8%	20,6%	17,4%	12,7%	7,8%
Fjárfesting / veltufé frá rekstri.....	1,49	4,15	5,16	3,74	1,74	1,03
Framlegð / vaxtagreiðslur.....	1,83	1,64	1,81	2,33	3,60	3,70
Framlegð / vaxtagreiðslur, afborganir lána og leigugreiðslur.....	0,83	0,65	0,48	0,53	0,74	0,74
Veltufé frá rekstri / afborganir lána.....	1,32	0,83	0,60	0,61	0,85	0,85
Þróun tekna.....		9,4%	13,9%	6,6%	9,0%	3,9%

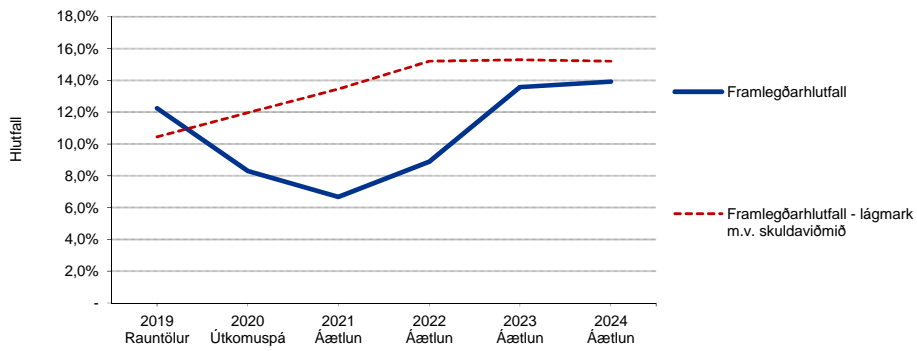
Þróun rekstrartekna



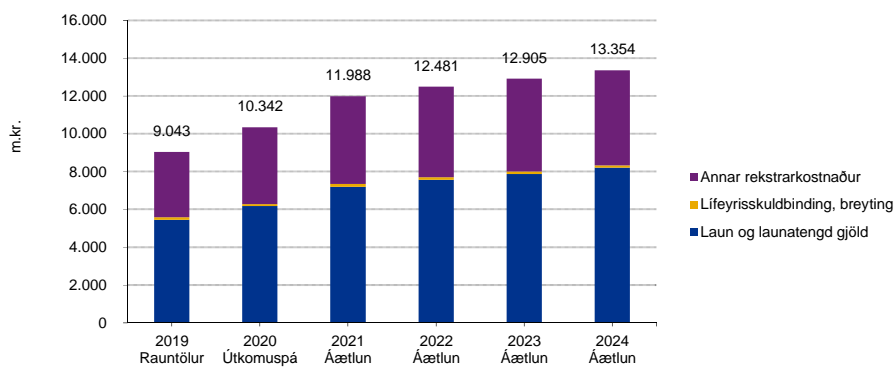
Rekstrarjöfnuður / jafnvægisregla



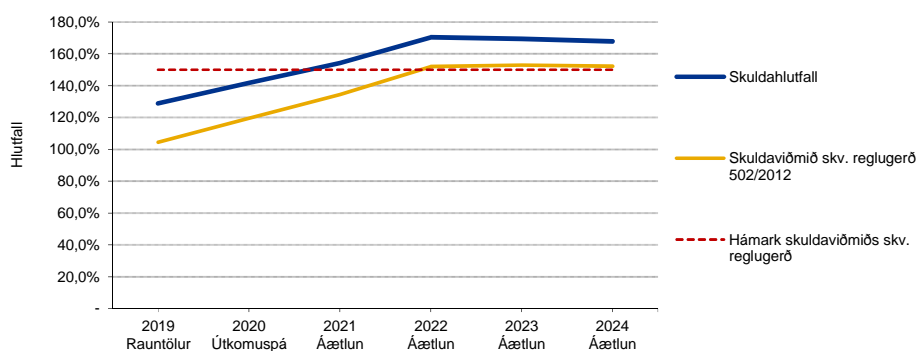
Framlegðarhlutfall



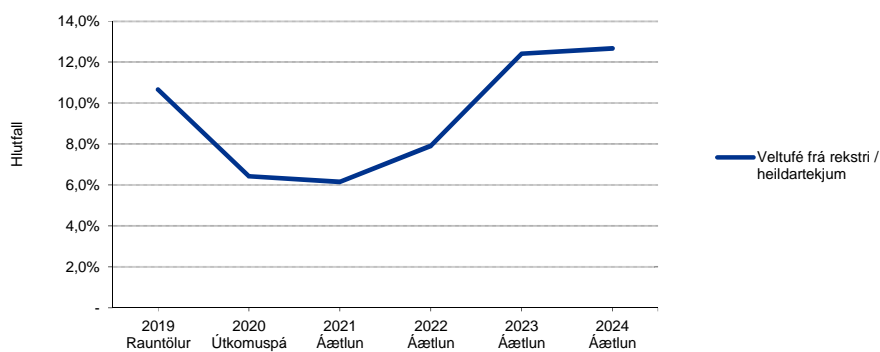
Þróun rekstrargjalda



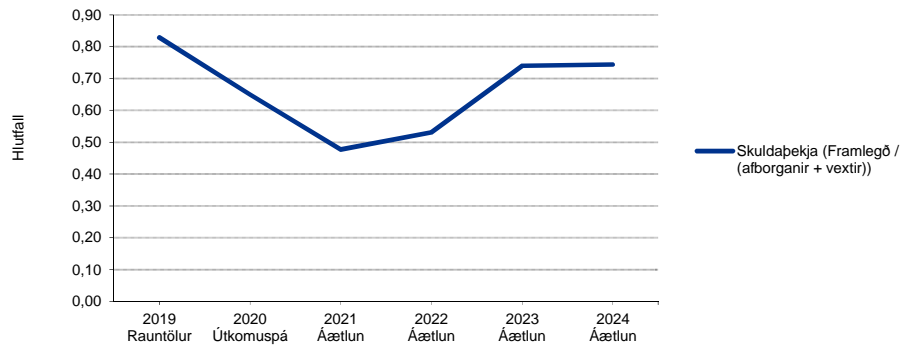
Skuldahlutfall og skuldaviðmið



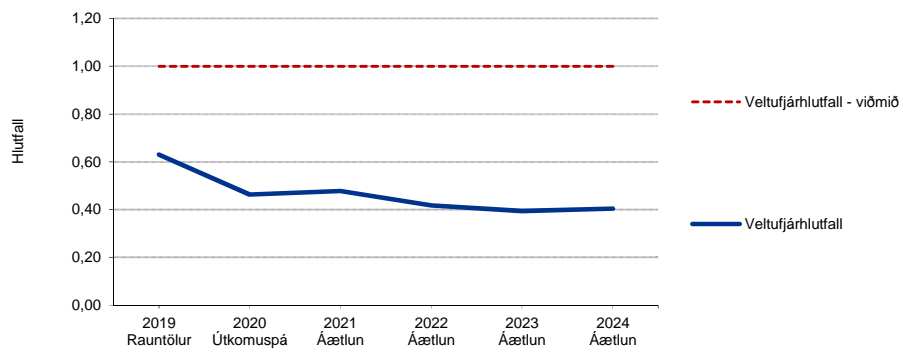
Veltufé frá rekstri



Skuldþekja (Framlegð / (afborganir + vextir))



Veltufjárlutfall



Fjárfestingar 2021 - 2024				
Mannvirkja- og umhverfissvið				
	Áætlun 2021	Áætlun 2022	Áætlun 2023	Áætlun 2024
Heildarfjárfesting ársins	4.082.000	4.053.000	3.225.000	2.019.000
EIGNASJÓÐUR				
02 Félagspjónusta				
Vallholt 19 - breytingar	45.000			
Bygging félagslegra íbúða			50.000	50.000
Dagdvöl aldraða -framreiðslueldhús			15.000	
02 Félagspjónusta alls	45.000	0	65.000	50.000
03 Heilbrigðismál				
Nýtt hjúkrunarheimili	280.000			
03 Heilbrigðismál alls	280.000	0	0	0
04 Fræðslu og uppeldismál				
Brimver - stækkun bíslags og breytingar	12.000			
Goðheimar - lausabúnaður	70.000			
Stekkjarskóli - lausabúnaður (Tímabundin skóli og 1.áfangi)	50.000	150.000		
Leiktæki á skólalóðir	5.000	5.000	5.000	5.000
Vallaskóli				
Loftræsing	5.000	25.000	25.000	
Breytingar á stjórnunarálmum og miðrymi	5.000	30.000	50.000	150.000
Skermun pýramída	6.000			
Tengibygging milli Valhallar og Bifrastar		1.000	10.000	50.000
Lýsing á skólalóðinni	2.000			
Endurbætur á kennslustofum vesturálmum	8.000	8.000	8.000	8.000
Álfheimar-endurbætur	25.000	5.000		
Eignadeild-ýmis fjárfestingarverkefni	5.000	10.000	10.000	10.000
04 Fræðslu og uppeldismál alls	193.000	234.000	108.000	223.000
05 Menningarmál				
Sigtún 1 - leikhúsið	2.000	18.000		
Menningarhús Árborgar	50.000	130.000	20.000	
05 Menningarmál alls	52.000	148.000	20.000	0
06 Æskulýðs- og íþróttamál				
Sundlaug á Stokkseyri - útisvæði og skel	5.000			
Rennslisgras á skíðaparadís Svf.Árborgar á "fjallinu eina"			15.000	15.000
Bílastæði við Selfossvöll	30.000			
Bílastæði við Gesthús	10.000			
Sundlaug Selfoss stækkun laugarsvæðis	2.000	100.000	75.000	
Gervigras sparkvellir		5.000	5.000	5.000
06 Æskulýðs- og íþróttamál alls	47.000	105.000	95.000	20.000
08 Hreinættismál				
Gámasvæði við Víkurheiði - yfirboðsfrágangur og búnaður	30.000	10.000	10.000	10.000
08 Hreinættismál alls	30.000	10.000	10.000	10.000
10 Umferðar og samgöngumál				
Gatnagerð				
Gatnagerðagjöld	-1.200.000	-750.000	-1.000.000	-750.000
Gatnagerðargjöld millifærð á rekstur	500.000	427.000	730.000	325.000
Árlegt endurnýjunarverkefni í gatnagerð Lyngheiði	20.000			
Árlegt endurnýjunarverkefni í gatnagerð Rauðholt/Austurvegur	25.000			
Árlegt endurnýjunarverkefni samkvæmt 10 ára áætlun	30.000	65.000	65.000	130.000
Austurbyggð- yfirboðsfrágangur og göngustígar	12.000			
Björk -Verkhönnun á nýju byggingarlandi	5.000	3.000		
Björk -1.verkafangi	165.000			
Björk 2.verkafangi	350.000	320.000	250.000	125.000
Björk 3.verkafangi			20.000	300.000
Víkurheiði - iðnaðarlóðir	40.000			
Tjarnastígur Stokkseyri	20.000			
Gatnagerð - þétting byggðar		3.000	3.000	3.000
Gatnagerð-Eyrbakka	10.000	10.000	10.000	10.000
Gatnagerð-Stokkseyri	10.000	10.000	10.000	10.000
Stígagerð á golfvelli	2.500			
Stígagerð við Árbakkaland		30.000		
Miðbær Stokkseyri	1000	5.000	30.000	25.000
Eyrbakki - Suðurhólar að Fossheiði		5.000	20.000	
Gatnagerð og lagnir í Jórvík -eftirlit	2.500			
Eyrbakki-miðbær	15.000	3.000		

Fjárfestingar 2021 - 2024				
Mannvirkja- og umhverfissvið				
	Áætlun 2021	Áætlun 2022	Áætlun 2023	Áætlun 2024
Miðbær Selfoss - eftirlit og aðgerðir	10.000	10.000	10.000	10.000
Miðbær Selfoss - yfirborðsfrágangur að nýjum miðbæ	10.000	35.000		
Suðurhólar framhald að Gaulverjabæjarvegi		70.000		
Selfossstígur	15.000	18.000	5.000	
Göngustígar í þéttbýli	15.000	10.000	10.000	10.000
Göngu- og hjólastígar-framlag á móti styrk frá Vegagerðinni	20.000	20.000	20.000	20.000
Aðgerðir til umferðarhraðalækkunar	10.000	10.000	10.000	10.000
Plan og aðkoma að skógræktarsvæði í landi Geirakots				4.000
Aðgengismál við stofnanir Árborgar	10.000	10.000	10.000	10.000
Gönguleiðir skólabarna - öryggismál og aðgerðir	10000	10.000	10.000	10.000
Hringtorg við Hólastekk/Eyrbakkaveg	50000			
Endurnýjun gangstétta - samstarf við veitufyrirtæki	4.000	4.000	4.000	4.000
Endurnýjun á ljósastaurum og gatnalýsingu	15.000	15.000	15.000	15.000
10 Umferðar og samgöngumál alls	177.000	343.000	232.000	271.000
11 Umhverfismál				
Opin svæði, leiksvæði og jaðarsvæði	35.000	30.000	20.000	20.000
Plöntukaup	2.000	2.000	2.000	2.000
11 Umhverfismál alls	37.000	32.000	22.000	22.000
21 Sameiginlegur kostnaður				
Endurbætur á skrifstofuhúsnæði Austurvegi 2	30.000			
Endurbætur á lóð Austurvegi 2	10.000			
21 Sameiginlegur kostnaður alls	40.000	0	0	0
Eignasjóður alls	901.000	872.000	552.000	596.000
ÞJÓNUSTUSTÖÐ				
Tækjakaup	20000	5.000	5.000	5.000
Bílakaup			5.000	
Þjónustustöð alls	20.000	5.000	10.000	5.000
Fasteignafélag Árborgar				
04 Fræðslu og uppeldismál				
Grunnskóli Björk				
Nýr grunnskóli í Björk 1. áfangi	950.000	1.450.000		
Tímabundin skóli - Leikskóli	400.000			
Nýr grunnskóli í Björk 2. áfangi		10.000	30.000	200.000
Goðheimar nýr leikskóli	330000	90.000		
Sunnulækjaskóli-frágangur og endurbætur á lóð	5.000			
Íþróttahús Sunnulækjarskóla	5.000			
Kennslusundlaug við Sunnulækjarskóla	5000	50.000	150.000	
Plan við Jötunheima - malbikun	10.000	10.000		
BES - Stokkseyri - lóðarfrágangur		6.000		
06 Íþrótt- og æskulýðsmál				
Íþróttahús ásamt nýrri sundlaug Stokkseyri - hönnun og þarfagreining	5.000	50.000	250.000	
Fjölnota íþróttahús við Engjaveg- fyrri áfangi	450.000	110.000		
Fjölnota íþróttahús við Engjaveg innri búnaður	100000			
Íþróttamiðstöð á Selfossvelli	5.000	40.000	150.000	250.000
Alls	2.265.000	1.816.000	580.000	450.000
Fasteignafélag Árborgar alls	2.265.000	1.816.000	580.000	450.000
A-hluta sjóðir alls	3.186.000	2.693.000	1.142.000	1.051.000
Sandvíkursetur				
Sandvíkursetur	5.000	10.000	5.000	
Sandvíkursetur alls	5.000	10.000	5.000	0

Fjárfestingar 2021 - 2024				
Mannvirkja- og umhverfissvið				
	Áætlun 2021	Áætlun 2022	Áætlun 2023	Áætlun 2024
FRÁVEITA				
Stofngjöld	-28.000	-17.000	-25.000	-17.000
Jarðskjálftabætur				
Minni fjárfestingar	5.000	5.000	5.000	5.000
Hreinsistöð og búnaður	70.000	300.000	900.000	
Árlegt endurnýjunarverkefni Lyngheiði	3.000			
Árlegt endurnýjunarverkefni samkvæmt 10 ára áætlun	20.000	15.000	15.000	30.000
Fráveita Eyrarbakka og Stokkseyri	5.000	40.000	40.000	40.000
Tjarnarstígur Stokkseyri	15.000			
Gatnagerð á Eyrarbakka nýtt deiliskipulag		15.000	15.000	
Athafnarsvæði við Eyrarbakka	2.000	10.000	50.000	50.000
Pétting byggðar		3.000	3.000	3.000
Björk -Verkhönnun á nýju byggingarlandi	3.000	3.000		
Björk -1.verkafangi	5.000			
Björk 2.verkafangi	65.000	20.000	55.000	35.000
Björk 3.verkafangi			10.000	50.000
Víkurheiði -iðnaðarlóðir	15.000	15.000		
Tækjakaup		8.000		8.000
Fráveita alls	180.000	417.000	1.068.000	204.000
VATNSVEITA				
Stofngjöld	-28.000	-17.000	-23.000	-17.000
Vatnsöflun við Ingólfsfjall-Virkjun og borholur	15.000	5.000	5.000	5.000
Vatnsverndarsvæði aðgerðir	5.000	2.500	2.500	2.500
Nýr Suðurlandsvegur-Færsla á lögnum	5.000			
Minni fjárfestingar	20.000	20.000	20.000	20.000
Árlegt endurnýjunarverkefni Lyngheiði	3.000			
Árlegt endurnýjunarverkefni	8.000	8.000	8.000	15.000
Pétting byggðar		3.000	3.000	3.000
Björk 1.verkafangi	5.000			
Björk 2.verkafangi	25.000	45.000	22.000	15.000
Björk 3.verkafangi			10.000	30.000
Athafnarsvæði við Eyrarbakka	2.000	2.000	20.000	20.000
Hringtorg við Eyrarveg-Víkurheiði-Vatnsveita	15.000			
Víkurheiði -iðnaðarlóðir-vesturhluti	23.000			
Vatnsveita við Byggðarhorn	12.000			
Undirbúningur og hönnun dælustöð	10.000	50.000	150.000	150.000
Úrbætur við Holtsgveg	0	10.000		
Tjarnarstígur Stokkseyri	10.000			
Gatnagerð á Eyrarbakka nýtt deiliskipulag		10.000	10.000	
Snjallvæðing(Meiri mælingar)	5.000	2.500	2.500	2.500
Tækjabúnaður		7.000		
Vatnsveita alls	135.000	148.000	230.000	246.000

Fjárfestingar 2021 - 2024				
Mannvirkja- og umhverfissvið				
	Áætlun 2021	Áætlun 2022	Áætlun 2023	Áætlun 2024
SELFOSSVEITUR				
Orkuöflun-Næstu skref	50.000	160.000	100.000	100.000
Virkjun á vinnsluholu	55.000	50.000	50.000	50.000
Virkjun á SE-35	35.000			
Minni fjárfestingar	10.000			
Aðgerðir á orkuöflunarsvæði Þorleifskoti-Steypa í holur		10.000		
Hönnun á breytingum í Ósabotnum	5.000			
Endurnýjun á stofnlögn frá Þorleifskoti	30.000	25.000	25.000	25.000
Tengrymi við miðlunargeymir	15.000			
Athafnarsvæði við Eyrarbakka	1.000	5.000	25.000	25.000
Nýr miðlunargeymir	10.000	120.000	280.000	
Hringtorg við Eyrarveg-Víkurheiði-Hitaveita	20.000			
Hönnun á dælustöð við Víkurheiði og framkvæmdir	5.000	100.000	10.000	
Dreifikerfi -árlegt endurnýjunarverkefni Lyngheiði	3.000			
Dreifikerfi - árlegt endurnýjunarverkefni	8.000	12.000	12.000	25.000
Stofnlögn Austurvegur/Langholt/Rauðholt	7.000			
Pétting byggðar		3.000	3.000	3.000
Dreifikerfi - Björk -1.verkafangi	10.000			
Dreifikerfi - Björk 2.verkafangi	75.000	105.000	35.000	
Dreifikerfi - Björk 3.verkafangi			10.000	25.000
Dreifikerfi -Austurbyggð	10.000	20.000	20.000	20.000
Dreifikerfi -Miðbær Selfoss	45.000	15.000	15.000	15.000
Dreifikerfi við Votmúlaveg	15.000	15.000		
Dreifikerfi fyrir Víkurheiði	25.000			
Dreifikerfi Tjarnarstígur Stokkseyri	15.000			
Dreifikerfi Fossnes		5.000	20.000	20.000
Dreifikerfi Eyrarbakki		20.000		
Dreifikerfi Árbakkaland	25.000	20.000		
Dreifikerfi Jórvík	10.000	10.000	10.000	
Dreifikerfi Byggðarhorns	12.000			
Dælustöð við Arnberg			10.000	100.000
Safnbúnaður fyrir snjallmæla	35.000	30.000		
Skrifstofuhúsnæði	30.000	30.000		
Verkstæðis- og geymsluhúsnæði		10.000	150.000	100.000
Lóð A67	15.000	15.000		
Véla- og tækjakaup		5.000	5.000	10.000
Selfossveitur alls	576.000	785.000	780.000	518.000
B-hluta fyrirtæki alls	896.000	1.360.000	2.083.000	968.000
A-hluti og B-hluti alls	4.082.000	4.053.000	3.225.000	2.019.000